

OFERTA DE PRODUCTOS
OFERTA DE PRODUCTOS
2023

innovus[®]
Decorative Products



PROPRIEDADES PROPIEDADES

 Resistência à abrasão <i>Resistencia a la abrasión</i>	 Antibacteriano <i>Antibacteriano</i>
 Antidedadas <i>Antihuellas</i>	 Antiestático <i>Antiestático</i>
 Antiviral <i>Antivírico</i>	 CARB2/EPA <i>CARB2/EPA</i>
 Fresagem profunda <i>Mecanizado exigente</i>	 Estabilidade dimensional <i>Estabilidad dimensional</i>
 Durabilidade <i>Durabilidad</i>	 Facilidade de limpeza <i>Facilidad de limpieza</i>
 Maquinabilidade <i>Maquinabilidad</i>	 Ignífugo <i>Ignífugo</i>
 Alto brilho <i>Alto brillo</i>	 Resistência à luz <i>Resistencia a la luminosidad</i>
 Emissões reduzidas <i>Bajas emisiones</i>	 Hidrófugo <i>Hidrófugo</i>
 Pós-formável <i>Postformable</i>	 Resistência ao risco <i>Resistencia al rayado</i>
 Resistência às manchas <i>Resistencia a las manchas</i>	 Versatilidade <i>Versatilidad</i>
 Aplicações verticais <i>Aplicaciones verticales</i>	

APLICAÇÕES APLICACIONES

 Casas de banho <i>Baños</i>	 Quartos <i>Habitaciones</i>
 Portas <i>Puertas</i>	 Mobiliário <i>Mobiliario</i>
 Saúde e Laboratórios <i>Centros sanitarios y laboratorios</i>	 Cozinhas <i>Cocinas</i>
 Sala de estar <i>Salones</i>	 Uso naval <i>Uso naval</i>
 Escritórios e Ensino <i>Oficinas y centros educativos</i>	 Revestimento <i>Revestimiento</i>
 Restauração e Hotelaria <i>Restaurants y alojamientos</i>	 Retalho e Exposições <i>Comercio y exposiciones</i>
 Desporto e Lazer <i>Deporte y ocio</i>	 Tornos <i>Encimeras</i>

Na elaboração deste documento foram utilizadas as melhores e mais avançadas técnicas de impressão. No entanto, as imagens podem não representar com exatidão as cores reais. A Sonae Arauco não se responsabiliza por erros, omissões ou variações de cor decorrentes dos processos de fotografia ou impressão. Poderão ser efetuadas alterações técnicas para melhoria do produto sem aviso prévio. A Sonae Arauco reserva-se, ainda, o direito de, a qualquer momento, alterar a sua gama/coleção de produtos sem aviso prévio. A utilização de qualquer marca de produto, designação de empresa e/ou marca registada está proibida sem autorização expressa da Sonae Arauco.

Para la elaboración de este documento se han utilizado las mejores y más avanzadas técnicas de impresión. No obstante, las imágenes pueden no representar con exactitud los colores reales. Sonae Arauco no se hace responsable de posibles errores, omisiones o variaciones de color derivados de los procesos de fotografía o impresión. Se podrán realizar modificaciones técnicas para la mejora del producto sin previo aviso. Sonae Arauco se reserva, además, el derecho de modificar, en cualquier momento, su gama/colección de productos sin previo aviso. Queda prohibida la utilización de cualquier marca de producto, nombre de empresa o marca registrada sin la autorización expresa de Sonae Arauco.



4 **INNOVUS®**

6 **SONAE ARAUCO**

8 **SUSTENTABILIDADE
SOSTENIBILIDAD**

12 **CERTIFICAÇÃO LEED®
CERTIFICACIÓN LEED®**

14 **OUTRAS CERTIFICAÇÕES
OTRAS CERTIFICACIONES**

16 **OS NOSSOS PRODUTOS
NUESTROS PRODUCTOS**

20 **PAINÉIS DECORATIVOS
PANELES DECORATIVOS**

24 **LAMINADOS**

28 **TEXTURAS**

**OFERTA DE PRODUTOS
OFERTA DE PRODUCTOS**

32 **MADEIRAS
MADERAS**

40 **FANTASIAS
FANTASÍAS**

44 **UNICORES**

50 **LAMINADOS**

54 **COMPLEMENTOS**

56 **CORRESPONDÊNCIA DE CORES
CORRESPONDENCIA DE COLORES**

58 **SAIBA MAIS SOBRE INNOVUS®
MÁS INFORMACIÓN SOBRE INNOVUS®**

innovus®
Decorative Products



innovus[®]
Decorative Products



Matching our nature.

Innovus® é a marca de produtos decorativos da Sonae Arauco que oferece soluções versáteis e contemporâneas para espaços interiores. A nova **Coleção Innovus® – Matching our nature** foi desenvolvida para proporcionar experiências significativas às nossas vidas.

Considerando os desafios do futuro e a crescente necessidade de nos (re)conectarmos com a (nossa) natureza, Innovus® traz-nos de volta às nossas raízes e relembra-nos da importância de optar por designs autênticos, sofisticados e sustentáveis que promovam uma sensação de bem-estar.

Esta coleção foi criada para ir ao encontro de um estilo de vida mais tranquilo, no qual a simplicidade e a beleza se encontram rodeadas de elementos táteis.

Innovus® apresenta madeiras suaves com um aspeto natural, fantasias com detalhes intensos e unicolors distintos para tornar as suas ideias realidade. Soluções à medida e fáceis de combinar, que se destacam pelo seu elevado desempenho e qualidade.

Pensada para hoje, amanhã e sempre, a **Coleção Innovus® – Matching our nature** inspira ideias criativas para um futuro melhor e duradouro.

*Innovus® es la marca de productos decorativos de Sonae Arauco que ofrece soluciones versátiles y contemporáneas para espacios interiores. La nueva **Colección Innovus® - Matching our nature** ha sido concebida para crear experiencias con significado en nuestras vidas.*

Sin perder de vista los retos que plantea el futuro y la creciente necesidad de (re)conectar con la (nuestra) naturaleza, Innovus® recupera nuestras raíces y nos recuerda la importancia de contar con diseños auténticos, sofisticados y sostenibles que alimenten la sensación de bienestar.

Esta colección eficiente ha sido creada con el deseo de adoptar un estilo de vida más pausado, donde la sencillez y la belleza estén rodeadas de elementos táctiles.

Innovus® incluye maderas suaves y de aspecto natural, fantasías repletas de detalles vivos y unicolors distintos con los que podrá materializar sus ideas. Soluciones a medida que destacan por su fiabilidad y alta calidad, y que se pueden mezclar y combinar fácilmente.

*Concebida para hoy, mañana y siempre, **Innovus® - Matching our nature** nos inspira a pensar con creatividad para un futuro mejor y duradero.*

SONAE ARAUCO

Soluções derivadas de madeira para uma vida e um planeta melhores.

A Sonae Arauco é um dos principais produtores mundiais de painéis derivados de madeira. A nossa missão é criar produtos derivados de madeira que melhorem a vida das pessoas.

Desde a fundação da empresa que nos empenhamos no desenvolvimento de produtos inovadores de alto valor acrescentado para construção, mobiliário e design de interiores, do mais standard ao mais exigente do ponto de vista técnico.

Acreditamos no valor da madeira para a criação de projetos modernos e inspiradores e no papel que desempenha para um mundo mais sustentável.

Procuramos alcançar a excelência e trabalhamos diariamente para levar as ambições dos nossos clientes mais longe. Os nossos produtos oferecem múltiplas possibilidades de aplicação e uma combinação única de conhecimento industrial, funcionalidade, qualidade, design moderno e sustentabilidade.

Juntos, levamos os seus projetos mais longe.

Soluciones derivadas de la madera para mejorar la vida y el planeta.

Sonae Arauco es una de las principales empresas productoras del mundo de paneles derivados de la madera. Nuestra misión es crear productos derivados de la madera que mejoren la vida de las personas.

Desde los inicios de nuestra empresa, hemos centrado nuestros esfuerzos en desarrollar productos innovadores y de valor añadido para mobiliario, diseño de interiores y construcción, desde el más estándar al más exigente técnicamente.

Creemos en el valor que aporta la madera a las creaciones contemporáneas e inspiradoras, mientras hace su aportación para un mundo más sostenible.

Perseguimos la excelencia y trabajamos todos los días para que la ambición de nuestros clientes llegue más lejos. Con múltiples posibilidades de aplicación, nuestros productos ofrecen una combinación atractiva y única de experiencia industrial, funcionalidad, calidad, diseño moderno y propiedades respetuosas con el medioambiente.

Juntos, conseguimos que sus proyectos lleguen más lejos.



Matching our nature.
100% da madeira que
utilizamos provém de
fontes responsáveis,
certificadas ou
controladas.

Matching our nature.
*El 100 % de la madera
que utilizamos procede
de fuentes sostenibles,
certificadas o
controladas.*

Na Sonae Arauco, comprometemo-nos com a utilização sustentável das matérias-primas e respeitamos ativamente estes princípios em todas as nossas práticas.

O respeito pelo ambiente faz parte da nossa natureza.

Com base num modelo de bioeconomia circular, desenvolvemos e transformamos espaços elegantes e acolhedores com recurso a soluções sustentáveis, económicas e atrativas.



O valor da madeira

A Sonae Arauco está convicta do valor da madeira na vida das pessoas. A sua utilização contribui para uma vida, um futuro e um planeta melhores. Assim, a sustentabilidade está integrada de forma transversal na nossa estratégia de negócio.

Origem sustentável

A empresa aposta numa cadeia de valor que começa com a utilização de matérias-primas de origem sustentável, que passa pela integração de subprodutos da indústria da madeira e que fecha o ciclo com a reutilização e reciclagem de resíduos de madeira.

Bioeconomia circular

A atividade da Sonae Arauco desenvolve-se em torno de um modelo de bioeconomia circular que respeita inteiramente o princípio da utilização da madeira em cascata. Nos casos em que já não é possível reintegrar a madeira no processo, nada se perde, e os resíduos são utilizados como fonte de energia para as unidades industriais.

En Sonae Arauco estamos comprometidos con el uso sostenible de materias primas y respetamos de forma activa estos principios en todas nuestras prácticas comerciales.

Respetar el medio ambiente forma parte de nuestra esencia.

Basándonos en un modelo de bioeconomía circular, construimos y transformamos espacios bonitos y acogedores utilizando soluciones derivadas de la madera sostenibles, asequibles y atractivas.



El valor de la madera

Sonae Arauco cree firmemente en el valor que aporta la madera a la vida de las personas, ya que contribuye a disfrutar de una vida, un futuro y un planeta mejores. Por tanto, la sostenibilidad está integrada en toda nuestra estrategia de negocio.

Origen sostenible

La empresa invierte en una cadena de valor que comienza con el uso de materias primas de origen sostenible, a continuación incorpora productos derivados de la industria de la madera y cierra el ciclo reutilizando y reciclando los residuos de madera.

Bioeconomía circular

La actividad de Sonae Arauco se basa en un modelo de bioeconomía circular que respeta íntegramente el principio de utilizar la madera en cascada. Cuando ya no se puede volver a reintegrar el material en el proceso, no hay pérdidas y los residuos se utilizan como fuente energética para unidades industriales.

A Sonae Arauco tem trabalhado numa estratégia ambiciosa para as florestas ao liderar projetos de I&D e integrar grupos de trabalho para criar e assegurar a transferência de conhecimento para a gestão e o desenvolvimento sustentável deste recurso natural.



Pinheiro-de-monterey e pinheiro-bravo

A Sonae Arauco lançou um projeto de I&D para ajudar os produtores florestais a aumentarem a sua produção e a melhorarem o retorno do investimento na floresta, contribuindo, assim, para inverter a tendência de decréscimo da área plantada de pinheiro em Portugal.

Este ensaio envolve mais de 200 mil sementes de 136 famílias de pinheiro-de-monterey e pinheiro-bravo e pretende testar e comparar o comportamento das plantas em diferentes solos e condições climáticas no país.

A longo prazo, o nosso objetivo é permitir que os produtores florestais portugueses consigam ter acesso a plantas com uma elevada qualidade genética e produtividade, de forma a aumentar a rentabilidade da cadeia de valor do pinheiro.

Sonae Arauco ha trabajado en una ambiciosa estrategia para los bosques de Portugal, liderando proyectos de I+D y formando parte de grupos de trabajo para desarrollar y garantizar la transmisión del conocimiento necesario para la gestión de este recurso natural y su desarrollo sostenible.



Pino radiata y pino marítimo

Sonae Arauco ha puesto en marcha un proyecto de I+D cuyo objetivo es ayudar a los productores forestales a aumentar su producción y mejorar la rentabilidad de la inversión en el bosque, lo cual contribuye a revertir la tendencia descendente del área de pino de Portugal.

La prueba, en la que se han utilizado más de 200 000 semillas de 136 familias de pino radiata y pino marítimo, pretende probar y comparar el comportamiento de las semillas en diferentes suelos y condiciones climáticas del país.

A largo plazo, nuestro objetivo es facilitar el acceso de los productores forestales de Portugal a plantas de una calidad genética y productividad elevadas, lo cual contribuye a incrementar la rentabilidad de la cadena de valor del pino.

Como é que os nossos produtos o podem ajudar a obter uma certificação LEED®?

LEED® é um programa que certifica a sustentabilidade dos edifícios e a forma como são projetados, construídos e mantidos de modo a proporcionar espaços interiores saudáveis aos seus ocupantes.

UM CONTRIBUTO FUNDAMENTAL PARA EDIFÍCIOS SUSTENTÁVEIS

A Sonae Arauco tem investido no desenvolvimento de novas soluções decorativas e de construção fundamentais para que os produtos recebam certificação LEED® (Leadership in Energy and Environment Design®), desde o planeamento até à construção e manutenção, nomeadamente nas categorias “Materiais e Recursos” e “Qualidade do Ar Interior”.

Neste contexto, as nossas soluções de aglomerados de partículas de madeira longas e orientadas (OSB), aglomerados de partículas (PB) e aglomerados de fibras de média densidade (MDF) cumprem os critérios definidos pela certificação LEED®, nomeadamente em termos de:

EPD

Todas as nossas gamas possuem Declarações Ambientais do Produto (EPD – Environmental Product Declarations), apresentando uma visão transparente do seu impacto ambiental com base na norma EN 15804.

Origem

100% da madeira que utilizamos provém de fontes sustentáveis, certificadas ou controladas, e todas as nossas gamas de produtos contemplam soluções com certificação FSC® (Forest Stewardship Council®).

Reciclagem

As nossas soluções de PB incorporam grandes quantidades de madeira reciclada. Além disso, a empresa instituiu um circuito de reciclagem de resíduos de madeira que permite a sua reintegração no processo industrial.

Materiais com baixo nível de emissões

As nossas soluções de OSB, PB e MDF encontram-se disponíveis com resinas isentas de formaldeído.

¿Cómo pueden ayudarle nuestros productos a obtener una certificación LEED®?

LEED® es un programa que certifica la sostenibilidad de los edificios y la manera en la que estos se proyectan, construyen y mantienen para que sus habitantes puedan disfrutar de espacios interiores saludables.

UNA APORTACIÓN FUNDAMENTAL PARA LA CONSTRUCCIÓN SOSTENIBLE

Sonae Arauco ha invertido en el desarrollo de nuevas soluciones constructivas y decorativas que desempeñan un papel fundamental para que los proyectos obtengan la certificación LEED® (del inglés, Leadership in Energy and Environment Design), desde la planificación a la construcción y el mantenimiento, especialmente en las categorías de «Materiales y Recursos» y «Calidad del Aire Interior».

En este contexto, nuestras soluciones OSB, PB y MDF cumplen los criterios establecidos por la certificación LEED®, especialmente en lo relacionado con:

EPD

Todas nuestras gamas cuentan con Declaraciones Ambientales del Producto (EPD, por sus siglas en inglés), que ofrecen información transparente sobre su impacto medioambiental de conformidad con la norma EN 15804.

Procedencia

El 100 % de la madera que utilizamos procede de fuentes sostenibles, certificadas o controladas, y todas las gamas de productos cuentan con soluciones con certificación FSC® (Forest Stewardship Council®).


Reciclaje

Nuestras soluciones de PB incorporan grandes cantidades de madera reciclada. Además, la empresa ha instalado un circuito de reciclaje de residuos de madera que permite reintegrarlos en el proceso industrial.

Materiales de emisiones bajas

Nuestras soluciones OSB, PB y MDF tienen resinas sin formaldeído.

Materiais Sonae Arauco
Materiales Sonae Arauco
REQUISITOS LEED®



	OSB Ecoboard	PB	MDF	Coloured MDF	DP	DP MDF	Laminado
DECLARAÇÃO AMBIENTAL DO PRODUTO DECLARACIÓN AMBIENTAL DEL PRODUCTO Produtos de madeira disponíveis com EPD <i>Productos de madera disponibles con EPD</i>	●	●	●	●	●	●	●
MADEIRA CERTIFICADA MADERA CERTIFICADA Derivados de madeira disponíveis com a Certificação FSC® (Forest Stewardship Council®) <i>Productos de madera disponibles con certificación FSC® (Forest Stewardship Council®)</i>	●	●	●	●	●	●	●
CONTEÚDO RECICLADO CONTENIDO RECICLADO Produtos com incorporação de madeira reciclada <i>Productos con incorporación de madera reciclada</i>		●			●		
OTIMIZAÇÃO REACH OPTIMIZACIÓN REACH Declaração REACH disponível <i>Declaración REACH disponible</i>	●	●	●	●	●	●	●
MATERIAIS COM BAIXAS EMISSÕES MATERIALES CON BAJAS EMISIONES Diferentes níveis de conformidade disponíveis E1 - E05 - CARB - NAF - F**** <i>Diferentes niveles de cumplimiento disponibles</i> E1 - E05 - CARB - NAF - F****	●	●	●	●	●	●	1]
MATERIAIS REGIONAIS MATERIALES REGIONALES Uso de produtos obtidos (extraídos, fabricados e comprados) a menos de 160 km do local do projeto <i>Se valora el uso de productos obtenidos (extraídos, fabricados y comprados) en un radio de 160 km del lugar del proyecto</i>	●	●	●	●	●	●	●

LEGENDA: abreviatura | definição
 LEYENDA: abreviatura | definición

1] GREENGUARD certification ● Créditos ● Contribuição positiva
 Contribución positiva

OSB Ecoboard
 Aglomerado de partículas longas e orientadas produzido com resinas isentas de formaldeído
Agglomerado de partículas de madera largas y orientadas fabricado con resinas sin formaldehído

PB
 Aglomerado de partículas

MDF
 Aglomerado de fibras de média densidade
Agglomerado de fibras de densidad media

DP
 Painel decorativo revestido
Panel decorativo revestido

DP MDF
 Painel decorativo revestido MDF
Panel decorativo revestido MDF

Outras certificações

As operações industriais da Sonae Arauco estão certificadas pela norma da cadeia de custódia do FSC® (Forest Stewardship Council®). O mesmo se aplica às nossas unidades industriais na Europa que estão certificadas segundo a norma da cadeia de custódia PEFC (Programme for the Endorsement of Forest Certification Schemes).



A marca da gestão florestal responsável
FSC® C104607



Promovendo a gestão florestal sustentável
PEFC
PEFC14-05-0013 www.pefc.pt

Além disso, todas as fábricas estão certificadas de acordo com as normas internacionais em matéria de Gestão Ambiental (ISO 14001), Gestão de Qualidade (ISO 9001) e Gestão da Saúde e Segurança no Trabalho (ISO 45001), sendo que a maioria também está certificada de acordo com a norma relativa à Gestão de Energia (ISO 50 001).

No que diz respeito ao portefólio de produtos, as Declarações Ambientais do Produto (EPD) da Sonae Arauco são verificadas pelo Institut Bauen und Umwelt e.V. e apresentam uma visão transparente do seu impacto ambiental através de uma avaliação do ciclo de vida, bem como das suas características técnicas e funcionais. Trata-se de uma avaliação quantitativa e objetiva baseada na norma EN 15804 que permite aferir a sustentabilidade dos materiais.



Regulamento REACH

As soluções da Sonae Arauco cumprem as regras do regulamento REACH (acrónimo em inglês para Registo, Avaliação, Autorização e Restrição de Produtos Químicos) da União Europeia, que tem como objetivo a proteção da saúde humana e do ambiente.

Otras certificaciones

Las operaciones industriales de Sonae Arauco están certificadas por la norma de cadena de custodia FSC® (Forest Stewardship Council®). Además, nuestras operaciones europeas cuentan con la certificación PEFC (Programme for the Endorsement of Forest Certification) de cadena de responsabilidad.



La marca de la gestión forestal responsable
FSC® C104607



Promoviendo la Gestión Forestal Sostenible
PEFC
PEFC14-05-0013 www.pefc.es

Todas nuestras unidades industriales están certificadas de conformidad con normas internacionales de gestión ambiental (ISO 14001), gestión de calidad (ISO 9001) y gestión de la salud y la seguridad en el trabajo (ISO 45001). Además, la mayoría de ellas cuentan con una certificación de gestión energética (ISO 50001).

Con respecto al catálogo de productos, las Declaraciones Ambientales del Producto (EPD) de Sonae Arauco están verificadas por el Institut Bauen und Umwelt e.V. y ofrecen información transparente sobre su impacto ambiental a lo largo de la evaluación del ciclo de vida, así como sus características técnicas y funcionales. Se trata de una evaluación cuantitativa y objetiva basada en la norma EN 15804 que permite evaluar la sostenibilidad de los materiales.



Reglamento REACH

Las soluciones de Sonae Arauco también cumplen los requisitos del reglamento REACH (Registro, Evaluación, Autorización y Restricción de Sustancias Químicas), cuyo objetivo es proteger la salud humana y medioambiental.





OS NOSSOS PRODUTOS *NUESTROS PRODUCTOS*





O nosso propósito é desenvolver soluções que combinam conhecimento industrial, funcionalidade, qualidade e design.

Mais do que criar produtos com base em painéis derivados de madeira, oferecemos soluções que melhoram a vida das pessoas.

Os painéis derivados de madeira são a alternativa mais flexível e sustentável à madeira autêntica e a outros materiais, como mármore ou betão. Destacam-se pela estética apelativa e pelo crescente número de aplicações, nomeadamente em mobiliário residencial e de escritório, cozinhas, armários de casa de banho, portas, revestimento de paredes e elementos decorativos para projetos residenciais e públicos.

A **Coleção Innovus® - Matching our nature** contempla todas as soluções de que necessita para uso interior nos seus projetos de decoração, incluindo um conjunto de propriedades adicionais, como reação melhorada ao fogo (FR), reforço da resistência à humidade (MR), propriedades antidedadas e antibacterianas e níveis reduzidos de emissão de formaldeído.

Inspirados na natureza para melhorar o bem-estar.

Estamos comprometidos con seguir diseñando soluciones inspiradas en el madera, industriales y funcionales, que combinen calidad y el diseño más vanguardista.

No solo creamos paneles derivados de la madera, sino que ofrecemos soluciones que mejoren la vida de las personas.

Los paneles derivados de la madera son la alternativa más flexible y sostenible a la madera real y a otros materiales, como el mármol o el hormigón. Tienen un elevado atractivo estético y son compatibles con una gran cantidad de aplicaciones, como oficinas, viviendas, mobiliario para baños y cocinas, puertas, paneles de pared y elementos decorativos para proyectos residenciales y públicos.

La Colección Innovus® - Matching our nature incluye todas las soluciones que necesita para el diseño de interiores, además de una serie de propiedades adicionales, como reacción mejorada al fuego (FR) y refuerzo de la resistencia a la humedad (MR), propiedades antihuellas y antibacterianas, y bajos niveles de emisión de formaldeído.

Inspirados en la naturaleza para mejorar el bienestar.



COLEÇÃO GLOBAL INNOVUS® COLECCIÓN GLOBAL INNOVUS®

PAINÉIS DECORATIVOS (DP) PANELES DECORATIVOS (DP)

DP
DP HYDRO X
DP FIRE X CARB2/EPA
DP MDF CARB2/EPA
DP MDF HYDRO X CARB2/EPA
DP MDF FIRE X CARB2/EPA
DP MDF NOVOLAC CARB2/EPA

Os produtos Innovus®, de máxima qualidade, inspiram a criação de espaços duradouros e versáteis com uma estética intemporal.

LAMINADOS LAMINADOS

ST/PF/FR
IMO MED PF/FR
METALLIC
SILK
NATUR
HIGH GLOSS

Nuestros productos Innovus® de excelente calidad sirven de inspiración para crear espacios duraderos y versátiles con un atractivo atemporal.



Encontre a combinação perfeita.

Todos os decorativos estão disponíveis em painel decorativo e em laminado.

Encuentre la combinación perfecta.

Todos los decorativos están disponibles en panel decorativo y laminado.

PAINÉIS DECORATIVOS (DP)

Os painéis decorativos Innovus® (DP) são essenciais para mobiliário e design de interiores e combinam a elevada qualidade do nosso PB ou MDF com papel decorativo impregnado. Quando conjugados com as nossas superfícies óticas e táteis, apresentam um aspeto e toque realista e natural.

Indicados para aplicações interiores e fáceis de limpar, têm propriedades antibacterianas e são resistentes a manchas e riscos. Podem ser adicionadas outras características, como resistência melhorada ao fogo (FR) ou resistência adicional à humidade (MR).

Estes painéis cumprem todos os requisitos da norma EN 14322 e as exigências mais rigorosas no que respeita a emissões de formaldeído.

Os painéis decorativos revestidos Innovus® incorporam uma elevada percentagem de madeira reciclada e são uma fonte de retenção de carbono. Ao escolher os nossos produtos, está a contribuir para uma vida e um planeta mais sustentáveis.

Porquê Innovus®?

As soluções Innovus® provêm de fontes sustentáveis e são produzidas com madeira reciclada (mais de 70% em alguns produtos). A coleção oferece uma gama decorativa completa que proporciona flexibilidade e satisfaz as suas necessidades de design em constante evolução.

PANELES DECORATIVOS (DP)

Los paneles decorativos Innovus® (DP) son esenciales para el mobiliario y el diseño de interiores. Combinan la elevada calidad de nuestros paneles de aglomerado de partículas (PB) o de fibras (MDF) con papel decorativo impregnado. Si se combinan con nuestras superficies óticas y táctiles, ofrecen un aspecto realista y natural.

Aptos para interiores y fáciles de limpiar, los paneles Innovus® DP tienen propiedades antibacterianas y son resistentes a las manchas y los arañazos. Se pueden añadir propiedades adicionales, como la reacción mejorada al fuego (FR) y refuerzo de la resistencia a la humedad (MR).

Los paneles decorativos Innovus® cumplen todos los requisitos de la norma EN 14322 y sus emisiones de formaldehído son las más bajas.

Los paneles Innovus® incorporan un elevado porcentaje de madera reciclada y son una importante fuente de retención de carbono, de modo que, cuando elige nuestros productos, está contribuyendo a una vida y un planeta más sostenibles.

¿Por qué Innovus®?

Para la producción de Innovus® se utiliza madera procedente de fuentes sostenibles y reciclada (más del 70 % en algunos productos). La colección ofrece una gama completa de decorativos flexibles y adaptables a las necesidades de sus diseños.

O seu projeto é o nosso projeto.

Os painéis decorativos conferem desempenho, sustentabilidade e um design económico a todas as criações.

Su proyecto es nuestro proyecto.

Los paneles decorativos se han desarrollado para que cualquier creación goce de un buen rendimiento y sea sostenible y asequible.

PAINÉIS DECORATIVOS (DP) PANELES DECORATIVOS (DP)

Innovus® DP é um painel decorativo em aglomerado de partículas de madeira para aplicações interiores. Destaca-se por conjugar de forma harmoniosa o aspeto visual, o desempenho técnico e a sustentabilidade.

Este painel decorativo antibacteriano e de fácil limpeza e manutenção, é uma solução versátil para todo o tipo de projetos, especialmente para áreas residenciais, espaços públicos e comerciais.

Graças à sua elevada percentagem de incorporação de madeira reciclada, Innovus® DP é uma escolha consciente para espaços sustentáveis.

Innovus® DP es un panel decorativo de aglomerado de partículas de madera para uso en interiores.

Destaca por su armoniosa combinación de estética visual, rendimiento técnico y sostenibilidad.

Con propiedades antibacterianas y fácil de limpiar y mantener, este panel decorativo es una solución fácil para cualquier tipo de proyecto, especialmente para zonas residenciales, públicas y comerciales.

Gracias al elevado porcentaje de madera reciclada que incorpora, Innovus® DP es una elección consciente para espacios sostenibles.



Propriedades
Propiedades



Propriedades adicionais
Propiedades adicionales



Aplicações
Aplicaciones



PAINÉIS DECORATIVOS MDF (DP MDF) *PANELES DECORATIVOS MDF (DP MDF)*

Innovus® DP MDF é um painel decorativo revestido com fibra de madeira de média densidade para projetos interiores.

As suas propriedades antibacterianas e de fácil limpeza tornam-no a escolha perfeita para todo o tipo de projetos de alta qualidade que requerem mais criatividade e desempenho.

Innovus® DP MDF é um produto excelente para sequestrar carbono, promovendo uma abordagem mais sustentável em todos os espaços.

Innovus® DP MDF es un panel decorativo revestido de fibra de madera de densidad media para aplicaciones interiores.

Con propiedades antibacterianas y de fácil limpieza, es la elección ideal para los proyectos más exigentes, especialmente aquellos que requieren de más creatividad y un alto rendimiento.

Innovus® DP MDF es ideal para la retención de carbono, lo que favorece la sostenibilidad en cualquier espacio habitable.



Propriedades
Propiedades



Propriedades adicionais
Propiedades adicionales



Aplicações
Aplicaciones



LAMINADOS

Os laminados de alta pressão Innovus® são adequados para aplicações interiores onde o design, a qualidade e a resistência são fatores-chave para o sucesso de um projeto. Trata-se de um produto particularmente resistente, duradouro e higiênico adequado para utilização em condições de elevado desgaste, verticais ou horizontais, nos setores público, comercial e residencial.

Disponível nas variantes standard, pós-formável e ignífugo (FR), este produto alia desempenho e versatilidade na produção de mobiliário e revestimento de paredes, permitindo criar ambientes excepcionais.

Os laminados Innovus® cumprem os requisitos mais rigorosos da EN 438 e da NEMA LD-3 e estão disponíveis com certificação IMO MED. O laminado é um material curado e, portanto, quimicamente inerte classificado como não perigoso, razão pela qual não está incluído na classificação REACH, sendo ambientalmente neutro. Os produtos possuem certificação GREENGUARD e NSF.

Os laminados Innovus® têm propriedades antibacterianas de acordo com a norma japonesa JIS Z 2801. É possível adicionar propriedades antivirais mediante pedido para um maior desempenho e higiene. As propriedades antivirais estão em conformidade com a norma ISO 21702:2019.


LAMINADOS

Los laminados de alta presión Innovus® son aptos para aplicaciones interiores en las que el diseño, la calidad y la resistencia son factores fundamentales para el éxito del proyecto. Es un producto especialmente resistente, duradero e higiénico apto para emplearlo en condiciones de elevado desgaste, verticales u horizontales, en el sector público, comercial o residencial.

Disponible en las variantes estándar, postformable y con reacción mejorada al fuego (FR), aúna rendimiento y versatilidad en la producción de muebles y revestimiento de paredes, creando así entornos excepcionales.

Los laminados Innovus® cumplen los exigentes requisitos de las normas EN 438 y NEMA LD-3. Además, están disponibles con la certificación IMO MED. Los laminados son un material tratado y, por tanto, inertes desde el punto de vista químico y clasificados como no peligrosos, motivo por el cual no están incluidos en la clasificación REACH y se consideran un producto neutro desde el punto de vista medioambiental. Este producto cuenta con las certificaciones GREENGUARD y NSF.

Los laminados Innovus® tienen propiedades antibacterianas, de acuerdo con la norma japonesa JIS Z 2801. Además, se les pueden añadir propiedades antivíricas bajo demanda, para unos resultados más higiénicos. Las propiedades antivíricas cumplen la norma ISO 21702:2019.



Beleza, resistência
e durabilidade para
os projetos mais
exigentes.

*Belleza, resistencia
y durabilidad para
los proyectos más
exigentes.*

STANDARD E PÓS-FORMÁVEL ESTÁNDAR Y POSTFORMABLE

O laminado Innovus® é uma solução decorativa de alta pressão para aplicações interiores. É um produto particularmente resistente adequado para utilização em condições de elevado desgaste. Alia versatilidade e exclusividade, o que o torna um recurso prático e relevante para ajudar a criar designs excecionais.

El laminado Innovus® de alta presión es un producto especialmente resistente, apto para emplearlo en condiciones de elevado desgaste. Aúna versatilidad y exclusividad, convirtiéndose así en un recurso práctico y relevante para crear diseños excepcionales.



Propriedades
Propiedades



Propriedades adicionais
Propiedades adicionales



Aplicações
Aplicaciones



IMO MED PF/FR

Innovus® laminado com Certificação IMO MED assegura a conformidade com a Organização Marítima Internacional (IMO) e com os requisitos da Diretiva Europeia relativa aos Equipamentos Marítimos (MED) associados à segurança, à proteção e ao desempenho ambiental do transporte marítimo internacional.

Este produto está disponível nas variantes pós-formável e ignífuga (FR) – ambas com certificação de Módulo B – e alia performance, versatilidade e exclusividade na produção de mobiliário e revestimento de paredes, permitindo criar ambientes distintos no interior de navios. A certificação de Módulo D assegura a conformidade do sistema de gestão de qualidade.

El laminado Innovus® con certificación IMO MED garantiza que el producto cumple los requisitos de la Organización Marítima Internacional (OMI) y de la Directiva Europea sobre Equipos Marinos (MED) en materia de seguridad y rendimiento medioambiental de la navegación internacional.

Disponible en las variantes estándar, postformable y con reacción mejorada al fuego (FR), ambos con la certificación Módulo B, aúna rendimiento y versatilidad en la producción de muebles y revestimiento de paredes, creando así entornos interiores distintivos en navíos. El cumplimiento de las normas del sistema de gestión de la calidad se garantiza con la certificación Módulo D.



Propriedades
Propiedades



Propriedades adicionais
Propiedades adicionales



Aplicações
Aplicaciones



METALLIC

Innovus® Metallic é um laminado decorativo de alta pressão que utiliza metal verdadeiro como elemento decorativo. Oferece o potencial de combinar os contrastes do alumínio puro ou do cobre com outras soluções decorativas Innovus® para espaços luxuosos e envolventes.

Innovus® Metallic es un laminado decorativo de alta presión que emplea metal auténtico como elemento decorativo. Ofrece la posibilidad de combinar los contrastes del aluminio puro o del cobre con otras soluciones decorativas Innovus® para crear espacios lujosos y envolventes.



Propriedades
Propiedades



Aplicações
Aplicaciones



SILK

Innovus® Silk é um produto novo com propriedades antidedadas e de cura térmica para microrriscos superficiais. Confere uma superfície opaca com baixa refletividade da luz e um núcleo inovador isento de fenol.

O laminado Innovus® Silk é adequado para aplicações horizontais e verticais, podendo ser utilizado num vasto leque de projetos de interiores, tais como em cozinhas, casas de banho, superfícies de trabalho, mobiliário, portas e revestimento de paredes.

Innovus® Silk es un nuevo producto con propiedades antihuellas y detención térmica para microarañazos superficiales. Su superficie es opaca, con una reflectancia baja de la luz y un innovador núcleo sin fenol.


El laminado Innovus® Silk es apto para aplicaciones horizontales y verticales, y se puede emplear en un amplio espectro de diseños interiores, como cocinas y cuartos de baño, superficies de trabajo, mobiliario, puertas y revestimiento de paredes.



Propriedades
Propiedades



Aplicações
Aplicaciones



NATUR

Innovus® Natur é um produto inovador com fibras naturais na superfície para designs de interiores únicos. Juta, linho, algodão e pele são os principais tecidos que pode escolher para criar um ambiente confortável e acolhedor.

Trata-se de uma opção fiável para se aplicar em ambientes secos e para aplicações não estruturais verticais, sendo particularmente recomendado para projetos residenciais, comerciais e do setor da hotelaria e restauração.

Innovus® Natur es un producto innovador con fibras naturales en su superficie, ideal para crear diseños de interiores distintivos. Se pueden elegir tejidos como el yute, el lino, el algodón y el cuero para crear entornos confortables y acogedores.

Es una excelente opción para utilizar en condiciones secas, en aplicaciones verticales ligeras y es especialmente recomendable para proyectos residenciales, alojamientos y comercios.

Propriedades
Propiedades



Aplicações
Aplicaciones



HIGH GLOSS

Innovus® High Gloss é um laminado decorativo de alta pressão com um acabamento de alto brilho que cria um efeito de espelho para aplicações decorativas em espaços interiores e mobiliário. Como pode ser aplicado em superfícies horizontais e verticais, Innovus® High Gloss aumenta a luminosidade e profundidade dos decorativos.

Innovus® High Gloss es un laminado decorativo de alta presión con un acabado de alto brillo que crea un efecto espejo para aplicaciones decorativas en espacios interiores y mobiliario. Puesto que se puede aplicar en superficies horizontales y verticales, Innovus® High Gloss aumenta la luminosidad y la profundidad de los decorativos.



Propriedades
Propiedades



Propriedades adicionais
Propiedades adicionales



Aplicações
Aplicaciones



TEXTURAS INNOVUS®

As texturas Innovus® proporcionam uma nova forma de redecorar os seus espaços, conferindo um aspeto único e sensações táteis. Conheça-as e marque a diferença com as suas criações.

TEXTURAS INNOVUS®

Las texturas Innovus® representan una nueva manera de reinventar sus espacios con sensaciones visuales y táctiles únicas. Descúbralas y convierta sus creaciones en una auténtica declaración de intenciones.

Acrescentar valor a todos os decorativos.

Texturas únicas e exclusivas que apelam aos sentidos e proporcionam uma experiência imersiva mais tátil.

Valor añadido en todos los decorativos.

Texturas únicas y exclusivas que hablan a los sentidos para una experiencia táctil imersiva.



COSMOS
CMS

Se procura uma textura distinta, Cosmos é a opção ideal. Trata-se de um acabamento autêntico e profundo que estabelece novos padrões com o seu toque exclusivo para estruturas abstratas de pedra e de cimento. Inspirado em paredes de pedra areada e cimento, Cosmos alia perfeição visual ao toque ideal – uma abordagem estética ousada que dá vida a conceitos de design deslumbrantes e realistas.

Si está buscando una textura vanguardista, Cosmos es lo que necesita. Un acabado auténtico y profundo que establece nuevas normas como un tacto exclusivo para estructuras de piedra, cemento y abstractas. Inspirada en las paredes de piedra limpiadas con chorro de arena a presión y de hormigón, Cosmos combina la perfección visual con el tacto adecuado. Una estética atrevida que permite crear conceptos de diseño sorprendentes fieles a la vida.



FLOW
FLW

Com umas ondas subtis, Flow liga-nos à energia da natureza. É uma textura única e clássica, com uma nova luz otimizada por delicadas linhas cruzadas que conferem à superfície um aspeto muito natural e espontâneo. Flow acrescenta valor a qualquer decorativo e combina na perfeição com estruturas de madeira de grandes dimensões e com um vasto leque de cores.

Gracias a sus sutiles curvas, Flow nos conecta con la energía de la naturaleza. Flow es una textura única y clásica con una nueva luz mejorada por las suaves líneas cruzadas que aportan un aspecto muy natural y espontáneo a la superficie. Flow aporta valor a cualquier decorativo y es la compañera perfecta para estructuras de madera de grandes dimensiones y para una amplia gama de colores.



FUSION
FUN

Fusion incentiva à criatividade e confere carácter e autenticidade a todos os espaços. A textura de madeira eleva a sensação de aconchego e conforto a outro nível. Fusion destaca-se pelo seu toque autêntico ao recriar o aspeto de madeira trabalhada à mão e adequa-se a todos os ambientes inspiradores.


Fusion promueve la creatividad y aporta carácter y autenticidad a cualquier espacio. La textura de la madera aumenta la sensación de calidez y confort. Esta textura destaca por su tacto genuino, que recrea el aspecto de la madera labrada y combina con cualquier entorno inspirador.



SPIRIT
SPT

Spirit é uma textura expressiva repleta de movimento, profundidade e contraste. Inspirada na sofisticação e elegância da noqueira italiana, transmite a verdadeira essência e naturalidade da madeira autêntica. Spirit é uma opção moderna para projetos que requerem um ambiente dinâmico e com mais energia. A combinação certa com decorativos premium resulta num produto de alta qualidade que pode ser utilizado em revestimento de paredes e em soluções de mobiliário.

Spirit es un acabado expresivo lleno de movimiento, profundidad y contraste. Inspirado en la sofisticación y elegancia de los nogales italianos, recrea la verdadera esencia y la naturalidad de la madera auténtica. Spirit es una elección actual para proyectos que exijan un entorno más dinámico y enérgico. El resultado de combinarlo con decorativos premium es un producto de elevada calidad que se puede emplear para revestimiento de paredes y soluciones de mobiliario.



SOFT CLEAN
SC

NEW

Esta textura de fácil aplicação e toque macio apresenta um poro mais fino, bem definido e homogêneo com um nível de brilho equilibrado. A superfície alia uma aparência mais mate e moderna à resistência e ao desempenho que as aplicações mais exigentes podem requerer. A combinação com cores sólidas, fantasias e até mesmo algumas estruturas de madeira aumenta significativamente a qualidade da superfície.

Esta textura de fácil aplicación y de tacto suave presenta un poro más fino, bien definido y homogéneo con un nivel de brillo equilibrado. La superficie combina un aspecto más mate y moderno con la resistencia y el rendimiento que necesitan las aplicaciones más exigentes. Cuando se combina con colores sólidos, fantasías e incluso estructuras decorativas de madera, aumenta significativamente la calidad de la superficie.




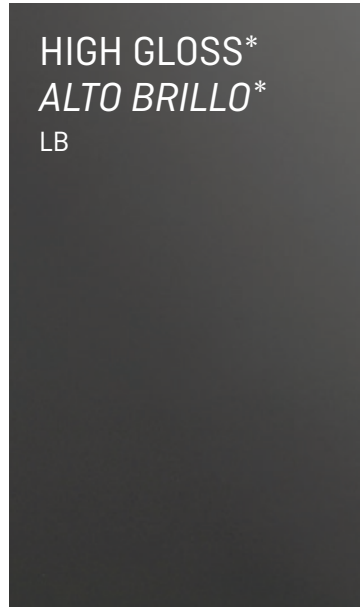


STUCCO
STU

Stucco é uma superfície com um aspeto extraordinariamente autêntico para interpretações de cerâmicas sólidas. Esta textura é inspirada no estilo industrial e nos ambientes urbanos, e a sua superfície apresenta um acabamento texturado e mate que resulta num aspeto natural e agradável. Stucco pode ser combinado com pedra, cimento ou até mesmo com cores sólidas neutras.

Stucco es una superficie con un aspecto extraordinariamente auténtico para interpretaciones cerámicas sólidas. Inspirada en el estilo industrial y urbano, la superficie cuenta con un acabado texturizado y mate a la vez que aporta un aspecto agradable y natural. Stucco se puede combinar con piedra creativa, cemento en bruto o incluso colores sólidos neutros.

OUTRAS TEXTURAS OTRAS TEXTURAS



* Disponível apenas em laminado.
Solo disponible en laminado.

** Disponível apenas em painel decorativo revestido.
Solo disponible en panel decorativo revestido.



"Innovus® oferece aos meus clientes inúmeras soluções decorativas e permite-me assegurar e criar peças de mobiliário duradouras com uma abordagem sustentável."

"Innovus® ofrece muchísimas soluciones decorativas para mis clientes y me permite construir muebles duraderos creados con un abordaje sostenible."

Manuel S. Diéguez
Carpinteiro
Carpintero

WOODS


Matching our nature.

A madeira tem cada vez mais importância nos espaços interiores já que pode ser aplicada de forma sustentável e inovadora, proporcionando uma sensação de aconchego e conforto. Dê um toque diferenciador ao seu próximo projeto com os decorativos de madeira e as texturas premium Innovus® e crie designs intemporais e inspiradores.

La creciente importancia de la madera en los espacios interiores ha adquirido un nuevo significado, ya que se puede aplicar de formas sostenibles e innovadoras para generar una sensación de calidez y confort. Consiga que su próximo proyecto destaque gracias a los decorativos de madera Innovus®, con texturas premium, y cree diseños atemporales e inspiradores.



MADEIRAS MADERAS

			DP Painel decorativo Panel decorativa (mm)			DP MDF Painel decorativo MDF Panel decorativo MDF (mm)		LAMINADO (mm)	
			2800 x 2070	2750 x 1830	2440 x 1220	2800 x 2070		3050 x 1320	
			ST: 8; 10; 16; 19; 22; 25; 30; 35; 40	ST: 8; 10; 12; 16; 19; 30	ST: 10; 16; 19; 25; 30	ST: 10; 16; 19; 30		PF: 0,8	
			MR: 10; 16; 19			MR: 10; 16; 19			
			FR: 10; 16; 19			FR: 12; 16; 19		FR: 0,8	
			CARB2 ST: 10; 16; 19; 30						
			CARB2 MR: 10; 16; 19						
Ref.º Descrição/ Descripción	Pág. n.º					TEXTURA		TEXTURA	
NEW 	M760 Nettgau Cherry	12	•			•	FLW	•	FLW
NEW 	M850 Berlin Cherry	12	•		•	•	SC	•	SC
NEW 	M999 Iguazu Oak	6	•			•	FLW	•	FLW
NEW 	M1076 Mozambique Wenge	13	•			•	SC	• ↕	SC
NEW 	M2106 Clear Maple	11	•			•	SMA	•	SMA
NEW 	M2112 Pien Beech	12	•	•		•	FLW	•	FLW
NEW 	M2511 Troia Walnut	8	•			•	SMA	•	SMA
	M3247 Woodland Beech	12	•			•	LP	•	LP
	M3861 Light Mediterranean	11	•		•	•	SMA	•	SMA
	M3866 Whitewood	11	•		•	•	NTL	•	NTL
	M3892 Messina Oak	6	•			•	SMA	•	SMA
	M4289 Lorca Oak	6	•			•	SMA	•	SMA
	M4451 Mediterranean	11	•			•	SMA	•	SMA
	M4462 Lyon Walnut	8	•			•	FUN	•	FUN
	M6046 Salonga Wenge	13	•			•	NTL	• ↕	NTL

↑ Este decorativo em laminado destina-se a aplicações verticais.
 ↓ Este decorativo em laminado está destinado a aplicações verticais.

NEW Decorativo com uma nova textura.
 Decorativo con nueva textura.

MADEIRAS MADERAS


Ref. ^a Descrição/ Descripción	Pág. n.º	DP Painel decorativo Panel decorativo (mm)			DP MDF Painel decorativo MDF Panel decorativo MDF (mm)	TEXTURA	LAMINADO (mm)	TEXTURA
		2800 x 2070	2750 x 1830	2440 x 1220	2800 x 2070		3050 x 1320	
		ST: 8; 10; 16; 19; 22; 25; 30; 35; 40	ST: 8; 10; 12; 16; 19; 30	ST: 10; 16; 19; 25; 30	ST: 10; 16; 19; 30		PF: 0,8	
		MR: 10; 16; 19			MR: 10; 16; 19			
		FR: 10; 16; 19			FR: 12; 16; 19		FR: 0,8	
		CARB2 ST: 10; 16; 19; 30						
		CARB2 MR: 10; 16; 19						
 M6053 Carrizo Pine	9	•			•	NTL	•	NTL
 M6054 Pale Tamarak	7	•			•	NTL	•	NTL
 M6120 Sonoma Oak Natur	7	•	•	•	•	NTL	•	NTL
 M6126 Sonoma Oak Grey Green	6	•			•	NTL	•	NTL
 M6130 Vintage Oak	7	•			•	NTL	• ↕	NTL
 M6136 Sonoma Oak Truffel	7	•			•	NTL	•	NTL
 M6210 Magyra Beech Nature	12	•		•	•	FLW	•	FLW
 M6213 New Port Pale	11	•			•	FUN	•	FUN
 M6220 Stockholm Pine	9	•			•	FUN	•	FUN
 M6223 Country Pine	9	•			•	NTL	•	NTL
NEW  M6225 Memphis Classic	8	•		•	•	SC	•	SC
 M6226 Wellington Oak Sand	7	•			•	NTL	•	NTL
 M6251 Bari Oak Grey	7	•			•	FLW	•	FLW
 M6252 Bari Oak Nature	7	•		•	•	FLW	•	FLW
 M6263 Salerno Oak Golden	6	•			•	FUN	•	FUN

MADEIRAS MADERAS

			DP Painel decorativo Panel decorativo (mm)			DP MDF Painel decorativo MDF Panel decorativo MDF (mm)		LAMINADO (mm)	
			2800 x 2070	2750 x 1830	2440 x 1220	2800 x 2070		3050 x 1320	
			ST: 8; 10; 16; 19; 22; 25; 30; 35; 40	ST: 8; 10; 12; 16; 19; 30	ST: 10; 16; 19; 25; 30	ST: 10; 16; 19; 30		PF: 0,8	
			MR: 10; 16; 19			MR: 10; 16; 19			
			FR: 10; 16; 19			FR: 12; 16; 19		FR: 0,8	
			CARB2 ST: 10; 16; 19; 30						
			CARB2 MR: 10; 16; 19						
	Ref.º Descrição/ Descripción	Pág. n.º					TEXTURA		TEXTURA
	M6264 Salerno Oak Pale	6	•			•	FUN	•	FUN
	M6265 Exotic Earth	12	•			•	FUN	• ↕	FUN
	M6267 New Moon	7	•			•	FUN	• ↕	FUN
	M6280 Sanctuary Oak	7	•			•	FUN	•	FUN
	M6281 Sanctuary Oak Dark	7	•			•	FUN	•	FUN
	M6282 Cosmopolitan #1	8	•			•	FLW	•	FLW
	M6283 Cosmopolitan #2	8	•			•	FLW	•	FLW
	M6284 Timeless Oak Biscuit	6	•			•	FUN	•	FUN
	M6285 Timeless Oak Cocoa	6	•			•	FUN	•	FUN
	M6287 Wild Oak Brown	7	•			•	FUN	•	FUN
	M6289 Mapuche Beige	11	•			•	FLW	•	FLW
	M6290 Mapuche Grey	11	•			•	FLW	•	FLW
	M6293 Imperial Walnut	8	•			•	FUN	•	FUN
	M6295 Baccata	12	•			•	FUN	•	FUN
	M6297 Yaki Wood	9	•			•	FUN	• ↕	FUN

↕ Este decorativo em laminado destina-se a aplicações verticais.
↕ Este decorativo en laminado está destinado a aplicaciones verticales.

MADEIRAS MADERAS

	Ref. ^o Descrição / Descripción	Pág. n.º	DP Painel decorativo Panel decorativo (mm)			DP MDF Painel decorativo MDF Panel decorativo MDF (mm)	TEXTURA	LAMINADO (mm)	TEXTURA
			2800 x 2070	2750 x 1830	2440 x 1220	2800 x 2070		3050 x 1320	
			ST: 8; 10; 16; 19; 22; 25; 30; 35; 40	ST: 8; 10; 12; 16; 19; 30	ST: 10; 16; 19; 25; 30	ST: 10; 16; 19; 30		PF: 0,8	
			MR: 10; 16; 19			MR: 10; 16; 19			
			FR: 10; 16; 19			FR: 12; 16; 19		FR: 0,8	
			CARB2 ST: 10; 16; 19; 30						
			CARB2 MR: 10; 16; 19						
	M6299 Ethnic Sand	12	•			•	FLW	•	FLW
	M6300 Ethnic Fire	12	•			•	FLW	•	FLW
	M6303 Spiry Elm White	11	•			•	FUN	•	FUN
	M6304 Etna Oak	8	•			•	FLW	•	FLW
	M6305 Smart Ash Light	10	•			•	FLW	•	FLW
	M6306 Smart Ash	10	•			•	FLW	•	FLW
	M6307 Smart Ash Dark	10	•			•	FLW	•	FLW
	M6309 Golden Wood	9	•			•	FUN	• ↕	FUN
	M6312 Exquisite	9	•			•	SPT	•	SPT
	M6313 Exquisite Dark	9	•			•	SPT	•	SPT
	M6314 Exquisite Light	9	•			•	SPT	•	SPT
	M6315 Elegance Brown	10	•			•	SPT	• ↕	SPT
	M6316 Elegance Grey	10	•			•	SPT	•	SPT
	M6317 Elegance Natural	10	•			•	SPT	•	SPT
	M6319 Supreme Black	13	•			•	SPT	• ↕	SPT

MADEIRAS MADERAS

			DP Painel decorativo Panel decorativo (mm)			DP MDF Painel decorativo MDF Panel decorativo MDF (mm)		LAMINADO (mm)	
			2800 x 2070	2750 x 1830	2440 x 1220	2800 x 2070		3050 x 1320	
			ST: 8; 10; 16; 19; 22; 25; 30; 35; 40	ST: 8; 10; 12; 16; 19; 30	ST: 10; 16; 19; 25; 30	ST: 10; 16; 19; 30		PF: 0,8	
			MR: 10; 16; 19			MR: 10; 16; 19			
			FR: 10; 16; 19			FR: 12; 16; 19		FR: 0,8	
			CARB2 ST: 10; 16; 19; 30						
			CARB2 MR: 10; 16; 19						
Ref.º Descrição / Descripción	Pág. n.º						TEXTURA		TEXTURA
M6320 Supreme White	13		•			•	SPT	•	SPT
M6321 Endless Oak Natural	6		•			•	SPT	•	SPT
M6322 Artisan	8		•		•	•	FLW	•	FLW
NEW M6323 Karlstad Oak Pale	6		•			•	FLW	•	FLW
NEW M6324 Rewood In	13		•			•	FLW	•	FLW
NEW M6325 Kingdom Oak	8		•			•	SPT	•	SPT
NEW M6326 Durini Light	7		•			•	FUN	•	FUN
NEW M6327 Graceful Blonde	9		•			•	SPT	•	SPT
NEW M6328 Scandinese	10		•			•	FUN	•	FUN
NEW M6329 WoodWork	13		•			•	FUN	• ↕	FUN
NEW M6340 Salix	13		•			•	FUN	•	FUN
NEW M6341 Italian Echo	9		•			•	FUN	•	FUN
NEW M6342 French Echo	9		•			•	FUN	•	FUN
NEW M6343 Karlstad Oak Natural	6		•			•	FLW	•	FLW
NEW M6344 Karlstad Oak Grey	6		•			•	FLW	•	FLW

↕ Este decorativo em laminado destina-se a aplicações verticais.
↕ Este decorativo en laminado está destinado a aplicaciones verticales.

NEW Decorativo com uma nova textura.
Decorativo con nueva textura.

NEW Novo decorativo.
Nuevo decorativo.

MADEIRAS MADERAS

			DP Painel decorativo Panel decorativa (mm)			DP MDF Painel decorativo MDF Panel decorativo MDF (mm)		LAMINADO (mm)	
			2800 x 2070	2750 x 1830	2440 x 1220	2800 x 2070		3050 x 1320	
			ST: 8; 10; 16; 19; 22; 25; 30; 35; 40	ST: 8; 10; 12; 16; 19; 30	ST: 10; 16; 19; 25; 30	ST: 10; 16; 19; 30		PF: 0,8	
			MR: 10; 16; 19			MR: 10; 16; 19			
			FR: 10; 16; 19			FR: 12; 16; 19		FR: 0,8	
			CARB2 ST: 10; 16; 19; 30						
			CARB2 MR: 10; 16; 19						
						TEXTURA		TEXTURA	
	Ref.º Descrição / Descripción	Pág. n.º							
NEW	 M6345 Medieval Oak	8	•			•	FLW	•	FLW
NEW	 M6346 Coastline	10	•			•	SPT	•	SPT
NEW	 M6347 Gentle Maple	11	•			•	SPT	•	SPT
NEW	 M6348 Aura Maple	11	•			•	FLW	•	FLW
NEW	 M6349 Eternal Oak	7	•		•	•	FLW	•	FLW
	 M6358 Endless Oak Black	6	•			•	SPT	• ↕	SPT
NEW	 M9001 Mirror Oak	6	•	•	•	•	FLW	•	FLW
	 M9275 Amundsen Oak	7	•			•	NTL	•	NTL
NEW	 M9328 Andu Wood	13	•		•	•	FLW	•	FLW
NEW	 M9334 Mystic Wood	12	•			•	SPT	•	SPT
	 M12084 Classic Maple	11	•			•	SMA	•	SMA



"Com Innovus®, é fácil maximizar o valor de cada projeto. Os decorativos com uma componente estética dão mais significado ao nosso trabalho e permitem-nos criar espaços elegantes e funcionais que superam as expectativas dos clientes."

"Con Innovus® es fácil maximizar el valor de los proyectos que diseñamos. Los decorativos estéticos suman significado a nuestro trabajo y nos permiten crear espacios con estilo, elegantes y funcionales que superan las expectativas de los clientes."

Nina B. Lamprecht
Arquiteta
Arquitecta

FANTASIES


Matching our nature.

Com padrões novos e inovadores, os designs adquirem uma nova perspectiva e um aspeto único. As fantasias Innovus® seguem as últimas tendências e são uma alternativa moderna aos decorativos clássicos. As suas superfícies táteis remetem-nos à natureza e conferem aos espaços uma dimensão sensorial atrativa.

Los estampados actuales e innovadores aportan una nueva perspectiva a los diseños y un aspecto único. Las fantasías Innovus® siguen las tendencias más actuales y constituyen una alternativa moderna a los decorativos clásicos. Su superficie táctil parece natural, lo cual aporta un atractivo sensorial a los espacios.



FANTASIAS FANTASÍAS

			DP Painel decorativo Panel decorativa (mm)			DP MDF Painel decorativo MDF Panel decorativo MDF (mm)		LAMINADO (mm)	
			2800 x 2070	2750 x 1830	2440 x 1220	2800 x 2070		3050 x 1320	
			ST: 8; 10; 16; 19; 22; 25; 30; 35; 40	ST: 8; 10; 12; 16; 19; 30	ST: 10; 16; 19; 25; 30	ST: 10; 16; 19; 30		PF: 0,8	
			MR: 10; 16; 19			MR: 10; 16; 19			
			FR: 10; 16; 19			FR: 12; 16; 19		FR: 0,8	
			CARB2 ST: 10; 16; 19; 30						
			CARB2 MR: 10; 16; 19						
	Ref.º Descrição/ Descripción	Pág. n.º					TEXTURA		TEXTURA
NEW	 F067 Aluminium Lan	18	•	•	•	•	SC	•	SC
	 F750 Atlas	17	•		•	•	TL	•	SC
	 F755 Agadir	17	•	•	•	•	TL	•	SC
	 F2204 Natural Concrete	16	•			•	SMA	•	SMA
	 F2270 Pozzolana	16	•			•	STU	•	STU
	 F2271 Pozzolana White	16	•			•	STU	•	STU
	 F2272 Yin Marble	19	•			•	STU	•	STU
	 F2273 Yang Marble	19	•			•	STU	•	STU
	 F2278 Palazzo Gold	18	•			•	CMS	•	CMS
	 F2279 Palazzo Silver	18	•			•	CMS	•	CMS
	 F2280 Urbanstone Chalk	16	•			•	CMS	•	CMS
	 F2281 Urbanstone Clay	16	•			•	CMS	•	CMS
	 F2282 Urbanstone Graphite	16	•			•	CMS	•	CMS
	 F2295 Seastone Pale	16	•			•	CMS	•	CMS
	 F2299 Stardust	19	•			•	CMS	•	CMS
	 F2301 Artwall Anthracite	16	•			•	STU	•	STU
	 F2302 Artwall	16	•			•	STU	•	STU


















A textura Cosmos não está disponível em laminado FR. La textura Cosmos no está disponible en laminado FR.


↑ Este decorativo em laminado destina-se a aplicações verticais.
↓ Este decorativo em laminado está destinado a aplicações verticais.

NEW Decorativo com uma nova textura.
Decorativo con nueva textura.

NEW Novo decorativo.
Nuevo decorativo.

FANTASIAS FANTASÍAS

			DP Painel decorativo Panel decorativo (mm)			DP MDF Painel decorativo MDF Panel decorativo MDF (mm)		LAMINADO (mm)	
			2800 x 2070	2750 x 1830	2440 x 1220	2800 x 2070		3050 x 1320	
			ST: 8; 10; 16; 19; 22; 25; 30; 35; 40	ST: 8; 10; 12; 16; 19; 30	ST: 10; 16; 19; 25; 30	ST: 10; 16; 19; 30		PF: 0,8	
			MR: 10; 16; 19			MR: 10; 16; 19			
			FR: 10; 16; 19			FR: 12; 16; 19		FR: 0,8	
			CARB2 ST: 10; 16; 19; 30						
			CARB2 MR: 10; 16; 19						
	Ref.º Descrição / Descripción	Pág. n.º					TEXTURA		TEXTURA
NEW	 F2304 Titanium	19	•			•	SC	• ⇕	SC
NEW	 F2305 Titanium Dark	19	•			•	SC	• ⇕	SC
NEW	 F2308 Veneto Rosequartz	18	•			•	STU	•	STU
NEW	 F2309 Veneto Crystal	18	•			•	STU	•	STU
	 F2313 Feel Light Grey	17	•			•	CMS	•	CMS
NEW	 F2315 Quiet Stone	17	•			•	STU	•	STU
NEW	 F2318 Metalines	19	•			•	SC	• ⇕	SC
NEW	 F2319 Metalines Silver	19	•			•	SC	• ⇕	SC
NEW	 F2320 Fossil Brown	17	•			•	CMS	•	CMS
NEW	 F2321 Quartzite	17	•			•	CMS	•	CMS
NEW	 F2322 Roma	18	•			•	CMS	•	CMS
NEW	 F2323 Canasta	17	•			•	CMS	•	CMS
NEW	 F2324 Marrakesh	17	•			•	TL	•	SC
NEW	 F4004 Metallic	18	•			•	SC	•	SC
	 F6012 Brown Twist	17	•			•	TL	•	SC
	 F6064 Rust	19	•			•	STU	•	STU
NEW	 F9058 Marble Bianco	18	•			•	SMA	•	SMA



"Innovus® é uma opção inteligente e sustentável para criações de valor acrescentado. A Coleção Innovus® oferece soluções flexíveis e atuais que ajudam a projetar e concluir todos os projetos de forma mais eficiente e eficaz."

"Innovus® ha demostrado ser una opción inteligente y sostenible para creaciones de valor añadido. La colección Innovus® nos ofrece soluciones flexibles y actuales que ayudan a planificar y concluir cada proyecto con un abordaje más eficiente y efectivo."

Francesco M. Bianchi
Designer de interiores
Interiorista



UNICOLOURS

Matching our nature.

A cor oferece personalização e permite-nos expressar os nossos gostos. Utilizada com confiança e em combinação com outros materiais e texturas, transforma-se num verdadeiro impulsionador de energia e bom humor, transmitindo uma sensação de bem-estar.

El color es una potente herramienta de personalización y expresión de los gustos individuales. Utilizar el color con confianza y combinarlo con otros materiales y texturas consigue que las rutinas del día a día y los espacios nos aporten vitalidad, lo que aumenta la sensación general de bienestar.



UNICOLORS

		DP Painel decorativo Panel decorativo (mm)			DP MDF Painel decorativo MDF Panel decorativo MDF (mm)	LAMINADO (mm)		
		2800 x 2070	2750 x 1830	2440 x 1220	2800 x 2070	3050 x 1320		
		ST: 8; 10; 16; 19; 22; 25; 30; 35; 40	ST: 8; 10; 12; 16; 19; 30	ST: 10; 16; 19; 25; 30	ST: 10; 16; 19; 30	PF: 0,8		
		MR: 10; 16; 19			MR: 10; 16; 19			
		FR: 10; 16; 19			FR: 12; 16; 19	FR: 0,8		
		CARB2 ST: 10; 16; 19; 30						
		CARB2 MR: 10; 16; 19						
	Ref.º Descrição/ Descripción	Pág. n.º				TEXTURA	TEXTURA	
	B110 Diamond White	a)	•		•	LP	•	LP
NEW	B3002 Special White	a)	•	•	•	MA	na	
			•	•	•	SC	na	
			•		•	LP	na	
NEW	B3768 Prime White	a)	•	•	•	MA SC	na	
NEW	B3822 White	a)	•	•	•	MA SC	na	
	B4062 Pearl White	a)	•		•	LP	•	LP
NEW	B4359 Ultra White	a)	•		•	LP SC	•	LP SC
	B4401 Unique White	a)	•		•	LP SPT STU	•	LP SPT STU
NEW	B4402 Pure White	a)	•		•	SMA	na	
NEW	L021 Pearl Grey	a)	•		•	SC	•	SC
NEW	L164 Magnolia	a)	•		•	SC	•	SC
NEW	L166 Light Grey	a)	•	•	•	SC	•	SC
NEW	L167 Dark Grey	a)	•	•	•	SC	•	SC
NEW	L174 White Antique	a)	•		•	SC	•	SC
NEW	L212 Jade	a)	•		•	SC	•	SC

A textura Cosmos não está disponível em laminado FR. La textura Cosmos no está disponible en laminado FR.

a) Consultar o booklet dos Unicolores.
Consultar el folleto de los Unicolores.



Decorativo com uma nova textura.
Decorativo con nueva textura.



Novo decorativo.
Nueva decorativo.

DP FR e DP MDF FR não estão disponíveis nos decorativos B3002; B3768; B3822.
DP FR y DP MDF FR no están disponibles en los decorativos B3002; B3768; B3822.

UNICOLORS

			DP Painel decorativo Panel decorativa (mm)			DP MDF Painel decorativo MDF Panel decorativo MDF (mm)		LAMINADO (mm)	
			2800 x 2070	2750 x 1830	2440 x 1220	2800 x 2070		3050 x 1320	
			ST: 8; 10; 16; 19; 22; 25; 30; 35; 40	ST: 8; 10; 12; 16; 19; 30	ST: 10; 16; 19; 25; 30	ST: 10; 16; 19; 30		PF: 0,8	
			MR: 10; 16; 19			MR: 10; 16; 19			
			FR: 10; 16; 19			FR: 12; 16; 19		FR: 0,8	
			CARB2 ST: 10; 16; 19; 30						
			CARB2 MR: 10; 16; 19						
Ref.º Descrição / Descripción	Pág. n.º						TEXTURA		TEXTURA
 L927 Basalt	a)		•			•	SMA	•	SMA
NEW  L968 Alabaster	a)		•			•	SMA	•	SMA
NEW  L969 Avocado	a)		•			•	SC	•	SC
NEW  L1304 Blue Tiber	a)		•			•	SC	•	SC
NEW  L2201 Taupe	a)		•			•	SC	•	SC
NEW  L3031 Black	a)		•	•	•	•	SC	•	SC
NEW  L4030 Smoke Grey	a)		•			•	SPT	•	SPT
NEW  L4054 Anthracite	a)		•			•	SC	•	SC
NEW  L4055 Pastel Grey	a)		•			•	SC CMS	•	SC CMS
NEW  L4068 Medium Grey	a)		•			•	SC	•	SC
NEW  L4070 Coal	a)		•			•	SC	•	SC
NEW  L4085 Mint	a)		•			•	SC	•	SC
 L5200 Cotton	a)		•			•	SMA STU	•	SMA STU
 L5203 Frozen Blue	a)		•			•	SMA	•	SMA

UNICOLORS

			DP Painel decorativo Panel decorativa (mm)			DP MDF Painel decorativo MDF Panel decorativo MDF (mm)		LAMINADO (mm)	
			2800 x 2070	2750 x 1830	2440 x 1220	2800 x 2070		3050 x 1320	
			ST: 8; 10; 16; 19; 22; 25; 30; 35; 40	ST: 8; 10; 12; 16; 19; 30	ST: 10; 16; 19; 25; 30	ST: 10; 16; 19; 30		PF: 0,8	
			MR: 10; 16; 19			MR: 10; 16; 19			
			FR: 10; 16; 19			FR: 12; 16; 19		FR: 0,8	
			CARB2 ST: 10; 16; 19; 30						
			CARB2 MR: 10; 16; 19						
Ref.º Descrição / Descripción	Pág. n.º					TEXTURA			TEXTURA
 L5206 Bambus	a)		•			•	SMA	•	SMA
 L5207 Camouflage	a)		•			•	SMA	•	SMA
 N E W L5209 Opal	a)		•			•	SC	•	SC
 N E W L5212 Charcoal	a)		•			•	SC	•	SC
 N E W L5214 Chilli	a)		•			•	SC	•	SC
 N E W L5215 Verona	a)		•			•	SC	•	SC
 L5218 Marshmallow	a)		•			•	SMA	•	SMA
 N E W L5219 Hot Pepper	a)		•			•	SC	•	SC
 L5224 Indian Summer	a)		•			•	SMA	•	SMA
 L5225 Almost Blue	a)		•			•	SMA	•	SMA
 N E W L5226 Humus	a)		•			•	SC	•	SC
 L5228 Verbena	a)		•			•	SMA	•	SMA
 L5229 Myosotis	a)		•			•	SMA	•	SMA
 N E W L5230 Azurite	a)		•			•	SC	•	SC

A textura Cosmos não está disponível em laminado FR. La textura Cosmos no está disponible en laminado FR.

a) Consultar o booklet dos Unicolores.
Consultar el folleto de los Unicolores.

**N
E
W**

Decorativo com uma nova textura.
Decorativo con nueva textura.

**N
E
W**

Novo decorativo.
Nueva decorativo.

UNICOLORS


			DP Painel decorativo Panel decorativa (mm)			DP MDF Painel decorativo MDF Panel decorativa MDF (mm)		LAMINADO (mm)	
			2800 x 2070	2750 x 1830	2440 x 1220	2800 x 2070		3050 x 1320	
			ST: 8; 10; 16; 19; 22; 25; 30; 35; 40	ST: 8; 10; 12; 16; 19; 30	ST: 10; 16; 19; 25; 30	ST: 10; 16; 19; 30		PF: 0,8	
			MR: 10; 16; 19			MR: 10; 16; 19			
			FR: 10; 16; 19			FR: 12; 16; 19		FR: 0,8	
			CARB2 ST: 10; 16; 19; 30						
			CARB2 MR: 10; 16; 19						
						TEXTURA		TEXTURA	
Ref.º Descrição / Descripción	Pág. n.º								
NEW  L5231 Eden	a)		•			•	SC	•	SC
NEW  L5232 Paprika	a)		•			•	SC	•	SC
 L5233 Nude	a)		•			•	SMA	•	SMA
NEW  L5234 Hindu	a)		•			•	SC	•	SC
NEW  L5236 Deer	a)		•			•	SMA	•	SMA
NEW  L5237 Guava	a)		•			•	SMA	•	SMA
NEW  L6084 Daylight	a)		•			•	SC CMS	•	SC CMS
 L6153 Moonlight Grey	a)		•			•	SMA	•	SMA
NEW  L6160 Grey Beige	a)		•			•	SC	•	SC
 L6274 Storm Grey	a)		•			•	SMA	•	SMA
NEW  L06002 Galet Grey	a)		•			•	SC	•	SC



"Innovus® é a minha escolha de eleição sempre que necessito de uma solução fiável para os meus restaurantes e que satisfaça os nossos rigorosos critérios de qualidade e segurança. A consistência dos produtos e o serviço de entrega atempado são fundamentais para qualquer negócio."

"Innovus® es mi elección preferida cuando mis restaurantes necesitan una solución fiable que cumpla nuestros estrictos criterios de calidad y seguridad. La homogeneidad del producto y la puntualidad del servicio de entrega son claves en cualquier negocio."

Françoise B. Fontaine
Proprietária de uma cadeia de restaurantes
Proprietária de una cadena de restaurantes



LAMINATES

Matching our nature.

Innovus® apresenta laminados com características únicas e distintivas: Silk, com propriedades antidedadas, Natur, com fibras naturais, Metallic e High Gloss para projetos luxuosos e arrojados.











Innovus® presenta laminados con características únicas y distintivas: Silk, con propiedades antihuellas; Natur, con fibras naturales, Metallic y High Gloss, para proyectos sofisticados y actuales.



Estas combinações decorativo/acabamento estão disponíveis apenas em laminado.
 Estas combinaciones de decorativo/textura solo están disponibles en laminado.











LAMINADOS

(mm)

			3050 x 1320	TEXTURA
Ref. ^o Descrição / Descripción	Pág. n.º	PF/FR: 0,8		
UNICOLORES				
 B111 White Snow	24	●	MA LP	
 L101 Red Bordeaux	24	●	SC	
 L122 Orange	24	●	SC	
 L1828 Blue Paradise	24	●	SC	
 L2446 Citrus Green	24	●	SC	
 L5223 Mango	24	●	SMA	
PEDRAS / PIEDRAS				
 F6261 Carnico	24	●	STU	
 F2268 Onyx Black	24	●	CMS	
 F2316 Nude Stone	24	●	CMS	
 F2317 Onyx Nacre	24	●	SMA	

LAMINADOS SILK

(mm)

			3050 x 1300	TEXTURA
Ref. ^o Descrição / Descripción	Pág. n.º	0,8		
 BS4401 Silk Unique White	23	●	SLK	
 LS166 Silk Light Grey	23	●	SLK	
 LS167 Silk Dark Grey	23	●	SLK	
 LS4054 Silk Anthracite	23	●	SLK	
 LS3031 Silk Black	23	●	SLK	
 LS6160 Silk Grey Beige	23	●	SLK	
 LS5230 Silk Azurite	23	●	SLK	
 LS5234 Silk Hindu	23	●	SLK	
 FS8023 Silk Black Marble	23	●	SLK	
 FS7089 Silk White Marble	23	●	SLK	

A textura Cosmos não está disponível em laminado FR. La textura Cosmos no está disponible en laminado FR.









↑ Este decorativo em laminado destina-se a aplicações verticais.
 ↓ Este decorativo em laminado está destinado a aplicações verticais.

NEW Decorativo com uma nova textura.
 Decorativo con nueva textura.

NEW Novo decorativo.
 Nuevo decorativo.









LAMINADOS HIGH GLOSS

(mm)

			3050 x 1320	
Ref.º Descrição / Descripción	Pág. n.º	PF: 0,8	TEXTURA	
 B111 White Snow	23	●	LB	
 L174 White Antique	23	●	LB	
 L101 Red Bordeaux	23	●	LB	
 L167 Dark Grey	23	●	LB	
 L3031 Black	23	●	LB	
 FN8023 Nero Tunisini	23	●	LB	
 F9058 Marble Bianco	23	●	LB	
 F2317 Onyx Nacre	23	●	LB	




LAMINADOS NATUR

(mm)

			3050 x 1320	
Ref.º Descrição / Descripción	Pág. n.º	0,8	1,2	TEXTURA
 FC0L02 Canyon Cuoió	22	●↕		NTU
 FLIS18 Geres Gold	22	●↕		NTU
 FLIS10 Geres Ocean	22	●↕		NTU
 FBURL Burlap	22		●↕	NTU
 FCR01 Yosemite Pearl	22		●↕	NTU
 FASC03 Rocky Mountains Toffee	22		●↕	NTU
 FASC08 Rocky Mountains Pink	22		●↕	NTU
 FLV01 Big Leaves	22	●↕		NTU

LAMINADOS METALLIC

(mm)

			3050 x 1320	
Ref.º Descrição / Descripción	Pág. n.º	0,8	TEXTURA	
 L506 Brushed Copper	24	●↕	AM	
 L5003 Brushed Aluminium	24	●↕	AM	
 L5004 Gold Aluminium	24	●↕	AM	

COMPLEMENTOS

Detalhes que otimizam os seus designs.

Se necessita de orlas ou revestimento de molduras para qualquer decorativo Innovus®, temos parcerias com os melhores fabricantes para proporcionar um complemento ideal ao desenvolvimento dos seus projetos.

REHAU INDUSTRIAS REHAU S.A

Pol. Ind. Camí Ral - Miquel Servet, 25
08850 Gavà (Barcelona) - Spain
+34 936 353 500 / +34 936 353 502

REHAU IBERIA

Calle Marie Curie, 19 Oficina B.8 Edificio 521HUB
28521 Rivas - Vaciamadrid - Spain
+34 916 839 425 / +34 916 839 424
www.rehau.es



SERVICANTO, S.L.

Pol. Ind. Can Illa - C/ Pompeu Fabra, 16-18
La Garriga (Barcelona) - Spain
+34 938 715 505
www.servicanto.com



CANTISA

C/Pintor Joaquín Sorolla, 8 Polígono Industrial Ciudad Mudeco
46930 Quart de Poblet Valencia - Spain
+34 961 597 240
www.cantisa.es



MÓDULO 60 S.A.

Rua António Joaquim Campos Monteiro, 750
4780-165 Couto (Santa Cristina), Santo Tirso - Portugal
+351 252 315 392
www.modulo60.com



HRANIPEX a.s.

J. Rýznerové 97, Komorovice, 396 01 Humpolec
Česká republika - Czech Republic
+420 565 501 241
export@hranipex.com
www.hranipex.com



TACON DECOR S.L

C/ Vitoria, 276
09007 Burgos - Spain
+34 947 482 050
www.taconddecor.com



LAMIDECOR

CV-102, Km 2 - Pol. Ind. Planes Altos
Apdo. Correos 442 12500 Vinaroz (CS) - Spain
+34 977 721 237
www.lamidecor.com



COMPLEMENTOS

Detalles que mejoran sus diseños.

Si necesita cantos o revestimiento de molduras para cualquier decorativo Innovus®, colaboramos con los mejores fabricantes para ofrecerle el complemento ideal para su proyecto.



CORRESPONDÊNCIA DE CORES

Medição de cores e correspondência com os sistemas de cores RAL, Pantone, NCS baseados no processo de "luz natural" (M1, D50).

Por favor, utilize os resultados apenas como orientação.

Solicite uma amostra para verificação de cor.

Ref.º	Descrição <i>Descripción</i>	Textura	LRV 1]	RAL Classic	RAL Design	NCS	PANTONE
B110	Diamond White	LP	82,3	9003 **	270 90 05 **	NCS S 0603-R60B **	Pantone 1 C **
B111	White Snow	MA/LP	91,5	9010 **	095 93 05 **	NCS S 0603-G40Y **	
B3002	Special White	MA/SC/LP	82,0	9016 **	110 93 05 **	NCS S 0603-G40Y **	
B3768	Prime White	MA /SC	82,0	9016 **	110 93 05 **	NCS S 0502-G50Y **	
B3822	White	MA /SC	82,0	9016 **	110 93 05 **	NCS S 0603-G40Y **	
B4062	Pearl White	LP	87,4	9016 **	095 93 05 **	NCS S 0603-G40Y **	
B4359	Ultra White	LP/SC	82,5	9016 **	110 93 05 **	NCS S 0603-G40Y **	
B4401	Unique White	LP	87,0	9003 **	110 96 02 **	NCS S 0500-N **	Pantone 7527 C **
B4402	Pure White	SMA	86,0	9003 **	110 96 02 **	NCS S 0500-N **	Pantone 7527 C **
L021	Pearl Grey	SC	52,7	7038 *	000 70 00 *	NCS S 3000-N *	Pantone 413 C *
L06002	Galet Grey	SC	31,6	9022 *	000 60 00 *	NCS S 5000-N *	Pantone 7539 C *
L101	Red Bordeaux	SC	10,2	3031 *	030 40 60 *	NCS S 2570-Y90R *	Pantone 7621 C *
L122	Orange	SC	48,8	2008 *	050 60 60 *	NCS S 1070-Y50R *	Pantone 158 C *
L1304	Blue Tiber	SC	8,2	5003 **	270 20 29 **	NCS S 6030-R80B *	Pantone 534 C *
L164	Magnolia	SC	78,9	1015 *	080 85 20 *	NCS S 1010-Y20R *	Pantone 468 C *
L166	Light Grey	SC	54,8	7044 *	000 75 00 **	NCS S 2502-Y *	Pantone 413 C **
L167	Dark Grey	SC	12,2	7022 *	000 35 00 *	NCS S 7500-N *	Pantone 2336 C *
L174	White Antique	SC	84,1	9001 *	085 90 10 *	NCS S 1005-Y10R *	Pantone 7500 C **
L1828	Blue paradise	SC	15,5	5015 **	260 50 40 **	NCS S 3050-R90B **	Pantone 2151 C *
L212	Jade	SC	39,4	6034 **	180 70 10 *	NCS S 3020-B50G *	Pantone 5575 C *
L2201	Taupe	SC	21,9	7006 *	070 50 10 *	NCS S 6005-Y20R *	Pantone 7531 C **
L2446	Citrus Green	SC	57,3		100 80 60 *	NCS S 1060-G60Y *	Pantone 584 C **
L3031	Black	SC	6,1	9017 **	000 15 00 *	NCS S 9000-N *	Pantone 419 C *
L4030	Smoke Grey	SC	55,5	7035 **	000 75 00 *	NCS S 2500-N *	Pantone 413 C *
L4054	Anthracite	SC	19,3	7039 **	000 45 00 *	NCS S 6000-N *	Pantone 2333 C *
L4055	Pastel Grey	SC	75,2	9002 *	100 85 05 *	NCS S 1502-Y *	Pantone 454 C **
L4068	Medium Grey	SC	35,5	7004 **	000 65 00 **	NCS S 4000-N *	Pantone 402 C **
L4070	Coal	SC	12,0	7022 **	060 30 05 *	NCS S 7502-Y *	Pantone 2336 C **
L4085	Mint	SC	55,4		140 80 10 *	NCS S 2010-G10Y *	Pantone 2404 C **
L5200	Cotton	SMA	56,3	7044 **	080 80 05 *	NCS S 2002-Y50R *	Pantone 7535 C **
L5203	Frozen Blue	SMA	46,9		250 70 10 **	NCS S 2020-R90B *	Pantone 7542 C *
L5206	Bambus	SMA	32,0		120 60 10 *	NCS S 4010-G30Y *	Pantone 7538 C **
L5207	Camouflage	SMA	19,1	7003 *	110 50 10 *	NCS S 6005-G50Y **	Pantone 7497 C *
L5209	Opal	SC	13,7		220 40 15 *	NCS S 6020-B30G *	Pantone 5477 C **

* Pode ser usado como cor equivalente.
Se puede utilizar como color equivalente.

** Pode ser usado com cautela como cor equivalente;
ligeira diferença de cor.
Se puede usar con precaución como color equivalente;
leve diferencia de color.

1] LRV – Valor de reflexão da luz
LRV – Valor de reflectancia de luz

CORRESPONDENCIA DE COLORES

Medición de color y coincidencia con los sistemas de color RAL, Pantone y NCS basado en el proceso de la "luz natural" (M1, D50).

Por favor, utilice los resultados solo como orientación.

Solicite una muestra para verificar el color.

Ref.º	Descrição Descripción	Textura	LRV l)	RAL Classic	RAL Design	NCS	PANTONE
L5212	Charcoal	SC	9,6	7021 **	000 25 00 *	NCS S 8000-N *	Pantone 447 C *
L5214	Chilli	SC	10,8	8029 **	030 30 40 **	NCS S 4050-Y90R *	Pantone 7594 C *
L5215	Verona	SC	20,6	8003 **	050 40 40 **	NCS S 5040-Y40R *	Pantone 7567 C *
L5218	Marshmallow	SMA	62,1		040 80 10 *	NCS S 1510-Y90R *	Pantone 481 C *
L5219	Hot Pepper	SC	10,6	3020 **	030 40 60 **	NCS S 1085-Y90R *	Pantone 711 C *
L5223	Mango	SMA	83,3		080 80 60 *	NCS S 0560-Y10R *	Pantone 1225 C *
L5224	Indian Summer	SMA	31,0	1011 **	070 60 30 **	NCS S 4030-Y10R *	Pantone 4505 C **
L5225	Almost Blue	SMA	72,4		230 85 05 *	NCS S 0907-R90B *	Pantone 621 C **
L5226	Humus	SC	8,3	8019 **	060 20 10 *	NCS S 8005-Y80R *	Pantone 2479 C *
L5228	Verbena	SMA	43,5		020 70 10 *	NCS S 3010-R10B *	Pantone 2474 C **
L5229	Myosotis	SMA	27,6		350 50 10 *	NCS S 5010-R30B *	Pantone 2476 C **
L5230	Azurite	SC	7,7	5008 **	270 30 10 *	NCS S 7010-R70B **	Pantone 2379 C *
L5231	Eden	SC	7,5	6005 *	160 30 20 *	NCS S 7020-G *	Pantone 3435 C *
L5232	Paprika	SC	16,8	2013 *	040 40 40 *	NCS S 4050-Y70R *	Pantone 174 C *
L5233	Nude	SMA	64,6	1013 **	080 80 10 *	NCS S 2005-Y20R *	Pantone 454 C *
L5234	Hindu	SC	13,1	8012 **	030 30 20 **	NCS S 6020-R *	Pantone 499 C *
L5236	Deer	SMA	32,0	1024 **	060 60 30 **	NCS S 3030-Y20R *	Pantone 465 C *
L5237	Guava	SMA	36,0		040 70 20 *	NCS S 2020-Y80R *	Pantone 7521 C **
L6084	Daylight	SC	56,6	7044 *	100 80 05 **	NCS S 2502-Y *	Pantone 7535 C **
L6153	Moonlight Grey	SMA	66,8	7047 *	000 80 00 *	NCS S 1502-R50B *	Pantone 7527 C *
L6160	Grey Beige	SC	43,4	1019 **	070 70 10 **	NCS S 4005-Y20R **	Pantone 2324 C *
L6274	Storm (Grey)	SMA	17,6	7000 **	240 50 05 *	NCS S 5010-R90B *	Pantone 444 C *
L927	Basalt	SMA	26,0	7048 **	060 50 05 **	NCS S 5005-Y50R *	Pantone 403 C *
L968	Alabaster	SMA	72,0	9001 *	090 90 05 *	NCS S 1002-Y *	Pantone 7527 C **
L969	Avocado	SC	14,0	7010 **	180 40 05 *	NCS S 7005-B80G *	Pantone 445 C **
BS4401	Silk Unique White	SLK	84,0	9016 **	000 90 00 **	NCS S 0502-G **	
LS166	Silk Light Grey	SLK	52,0	7044 *	100 80 05 *	NCS S 2002-G50Y *	Pantone 413 C **
LS167	Silk Dark Grey	SLK	11,0	7010 **	000 40 00 *	NCS S 7000-N *	Pantone 417 C **
LS3031	Silk Black	SLK	4,0	7021 *	000 25 00 *	NCS S 8500-N *	Pantone 447 C **
LS4054	Silk Anthracite	SLK	17,0	7005 **	000 50 00 *	NCS S 6000-N *	Pantone 404 C *
LS5230	Silk Azurite	SLK	6,0	5008 **	270 30 10 *	NCS S 7010-R70B **	Pantone 2379 C *
LS5234	Silk Hindu	SLK	11,0	8002 **	030 40 20 *	NCS S 6020-Y90R *	Pantone 7518 C *
LS6160	Silk Grey Beige	SLK	38,0		070 70 10 *	NCS S 3005-Y20R *	Pantone 2324 C *

SAIBA MAIS SOBRE AS NOSSAS SOLUÇÕES INNOVUS®

MÁS INFORMACIÓN SOBRE NUESTRAS SOLUCIONES INNOVUS®

SIMULADOR

Visite o nosso website e utilize o nosso Simulador para descobrir a solução Innovus® mais adequada ao seu projeto. Esta ferramenta gratuita permite-lhe pré-visualizar com detalhe os resultados da aplicação dos nossos produtos.

SOLICITE AMOSTRAS GRATUITAS

É fácil concretizar as ideias para o seu projeto. Antes de decidir, aceda ao nosso website e selecione as amostras que pretende receber gratuitamente.

VISITE OS NOSSOS SHOWROOMS

Nos showrooms da Sonae Arauco, encontrará os melhores produtos e ideias inspiradoras para acrescentar valor aos seus designs, bem como a Coleção Innovus® atualizada.

NEWSLETTER

Seja o primeiro a receber as novidades da Sonae Arauco. Subscryva a nossa newsletter no nosso website e conheça as últimas tendências de design de interiores.

SIMULADOR

Visite nuestro sitio web y utilice nuestro simulador para descubrir cuál es la solución Innovus® que mejor se adapta a su proyecto. Esta herramienta gratuita le ofrecerá una vista previa detallada del resultado de aplicar nuestros productos.

SOLICITE SUS MUESTRAS GRATUITAS


Materializar las ideas de su proyecto es fácil. Acceda a nuestro sitio web y seleccione las muestras que le gustaría recibir gratuitamente antes de tomar una decisión definitiva.

VISITE NUESTRAS EXPOSICIONES

En las exposiciones de Sonae Arauco encontrará los mejores productos e ideas inspiradoras para mejorar sus diseños, y podrá descubrir las últimas novedades de la Colección Innovus®.

NEWSLETTER

Sea el primero en recibir las últimas novedades de Sonae Arauco. Suscríbese a nuestra newsletter y acceda a las tendencias de diseño de interiores más recientes.





SERVIÇO AO CLIENTE

Precisa de mais informações sobre a Coleção Innovus®? Preencha o formulário no nosso website. A nossa equipa terá todo o gosto em responder às suas dúvidas.

SERVICIO DE ATENCIÓN AL CLIENTE

¿Necesita más información sobre la Colección Innovus®? Cumplimente el formulario de nuestro sitio web y nuestro equipo de atención al cliente le ayudará encantado.

PORTUGAL

Lugar do Espido – Via Norte
Apartado 1129
4471-909 Maia
Portugal
(+351) 229 360 172
Fax: (+351) 229 360 150
info.export@sonaearauco.com

ESPAÑA

Sonae Arauco, S.A.
C/ Ulises, 18 4.º planta
28043 Madrid - Spain
(+34) 918 070 700
Fax: (+34) 918 070 701
info.espana@sonaearauco.com

Delegación este (Alfajar)

Edificio Albufera Center
7.º planta - Oficina 701
Plaza Alquería de la Culla, n.º 4
46910 Alfajar (Valencia)
(+34) 961 217 280
Fax: (+34) 961 212 559

Delegación norte (Valladolid)

Ctra. de Burgos-Portugal, km 119
C/ de los Títulos, s/n
47009 Valladolid
(+34) 983 420 606
Fax: (+34) 983 420 601

Delegación sur (Linares)

Ctra. Córdoba-Valencia, km 126
23490 Estación Linares Baeza - Linares
(Jaén)
(+34) 953 648 020
Fax: (+34) 953 648 021

Centro Comercial Canarias

C/Franchy Roca, 5 - 5.º planta - Oficina 5
35007 Las Palmas de Gran Canaria
(+34) 928 264 143
Fax: (+34) 928 222 0030

www.sonaearauco.com