


Finsa

Materiales para cocina

Componentes modulares y tablero técnico recubierto
con superficies decorativas para el diseño de cocinas



Finsa



Materiales para cocina

Índice

01 Guía Inspiracional
Pág. 6

02 Módulos
Pág. 22

Pro
Pág. 24

Max
Pág. 30

03 Encimeras
Pág. 36

Fintop +
Pág. 38

Finto Lam
Pág. 44

Fintop SQ
Pág. 48

Madera Maciza
Pág. 54

04 Frentes
Pág. 56

Finporta
Pág. 58

Duo
Pág. 60

Studio
Pág. 64

Ideal
Pág. 66

Technical Matt
Pág. 68

Topglass
Pág. 70

HPL
Pág. 72

Studio Natur
Pág. 74

Fibranatur Tex
Pág. 76

Soluciones para lacar
Pág. 78

Guía Inspiracional

01/

Te presentamos nuestra selección de productos y novedades para el diseño y configuración de la cocina: módulos, encimeras y superficies decorativas para la fabricación de frentes y remates.

Módulos		Encimeras	
p.32	PRO H70 020 Blanco Medio Soft III	p.48	0AU Amarillo Pompeya Balm
		p.49	9AQ Corona Basalto Moa
Tablero para frentes		Suelo	
p.64	9AR Hickory Frida Boreal	Finfloor 12 8AK Roble Kalas Albar	
p.62	0AU Amarillo Pompeya Soft III		

Sencilla y funcional

La cocina es el área más exigente en cuanto a funcionalidad se refiere.

Aunque dispongamos de poco espacio, si lo optimizamos bien, obtendremos una estancia práctica y acogedora. Esta cocina juvenil y fresca tiene una composición en L que solucionamos de forma sencilla gracias a la variedad de anchos y formatos que dispone nuestros módulos Pro. Desde los módulos botelleros para aprovechar pequeños huecos, hasta los módulos en "L" para solucionar este tipo de composición en esquina.

A nivel decorativo hemos realizado una combinación de diseños en tendencia: maderas en tono natural con un toque de color.





Ofrecemos dos acabados para las encimeras Fintop +

Moa, una textura efecto piedra que marida a la perfección con el diseño 9AQ - Corona Basalto.

Balm, una textura super mate y de agradable tacto cálido que aporta un aspecto moderno al diseño AU - Amarillo Pompeya.

La versatilidad de nuestras encimeras Fintop + queda de manifiesto en esta cocina, en la que se ha realizado una composición con barra-desayunero aprovechando uno de nuestros nuevos diseños Amarillo Pompeya con acabado Balm y en combi-

nación con el diseño aplicado en los frentes de los módulos altos. El resultado es una zona auxiliar multifunción, en donde disfrutar de un café o teletrabajar sobre una encimera resistente y de agradable tacto certificada para uso horizontal.



Todos los módulos están disponibles en Fimaplast HID por sus prestaciones físico-mecánicas superiores en cuanto a fijación de herrajes, resistencia en ambientes húmedos y comportamiento a flexión.

Naturaleza y sobriedad en un mismo espacio

Llenar nuestros hogares de naturaleza ha dejado de ser una tendencia y se ha convertido en una necesidad. Es por ello que hemos apostado por el uso de materiales decorativos inspirados en elementos naturales: tonos verdes, mármoles, piedras calizas y maderas macizas. El resultado es una combinación en tendencia pero elegante y atemporal.

La composición de esta cocina se ha realizado en torno a una sencilla isla central, en donde nuestros módulos Pro en altura 80 nos permiten disponer de un plano de trabajo más elevado y ergonómico. Añadimos una zona para comer con nuestras nuevas encimeras en madera maciza entablillada de 32 mm que aportan calidez.



Módulos		Encimeras	
p.32	PRO H80 890 Aluminio Soft III	p.48	7AT Verde Oliva Balm 30mm
		p.54	Madera Maciza Eucalipto 32mm
Tablero para frentes		Suelo	
p.62	7AT Verde Oliva Soft III		Finfloor Supreme
p.65	9AS Creta Marfil Teide		5AK Roble Selena Crudo



La composición de esta isla se ha realizado enfrentando módulos altos con módulos bajos. De esta manera obtenemos una isla muy funcional con un fondo de 950 mm. Este tipo de producto es a medida y bajo consulta.

Nuestras encimeras **Fintop +** consideran la relevancia que tiene en el sector de la cocina disponer de **tablero complementario** para, por ejemplo, generar un efecto ***total look*** usando el mismo decorativo en .



Una fuente de luz para el día a día

Los límites entre las diferentes estancias de la casa se desdibujan, y especialmente la barrera entre la cocina y el salón, lo que nos permite crear espacios diáfanos y luminosos. Esta cocina abierta al comedor divide el espacio a través de una península. Sin embargo, establecemos una conexión entre las dos áreas a través del uso de los mismos materiales y los mismos tonos de blanco:

Nuestros módulos Max en 060 Blanco Polar, tablero

contrachapado como complemento y tablero para frentes también en 060 Blanco Polar con acabado Ideal Glow. Un mismo tono de blanco para cubrir diferentes necesidades.

Del mismo modo se establece un lenguaje común entre el diseño de la encimera y de los frentes en los módulos bajos, usando la misma referencia en ambas aplicaciones y así conseguir un efecto total look en tendencia pero muy ligero y atemporal.

Módulos		Encimera y Splashback	
p.38	MAX 060 Blanco Polar Soft III	p.50	Fintoplam 3355 Cream Caliza Petre 13mm
Tablero para frentes		Suelo	
p.75	HPL 3355 Cream Caliza Petre	Finfloor XL 8AJ Roble Eyre Miel	
p.68	Melamina Ideal 060 Blanco Polar Ideal Glow	Estanterías	
		p.62	Tablero Contrachapado 060 Blanco Polar Soft III



Los módulos Max, con soporte de 19 mm y mecanizados discretos aportan valor añadido a un elemento esencial dentro de la cocina como son los interiores.



Las encimeras Fintop Lam de 13 mm en soporte compacto nos aportan tendencia y versatilidad, permitiendo usar un mismo producto como encimera o como splashback.

Además, este producto dispone de complementos como zócalos y copetes para realizar los remates con mimo y detalle.

Isla escultural

Islas, efecto *total look* y materiales con tonos oscuros que generan delicados contrastes. Una composición en paralelo, de líneas y formas sencillas, que enfatizan el carácter minimalista. Todo esto aplicado en perfecta armonía en esta cocina con un resultado muy acogedor.


Módulos		Encimera		Tablero para frentes	
p.38	MAX 71A Gris GU Soft III	p.52	Fintoplam 3447 Beige Pulpis Velvet 13mm	p.75	HPL 3447 Beige Pulpis Velvet
		Tablero para complementos		Suelo	
p.62	Contrachapado 71A Gris GU Soft III			Finfloor XL 9AJ Roble Selena Dorado	





Para la composición de esta cocina se han utilizado los módulos Max en 71A Gris Gu, un tono antracita en tendencia en la cocina con discretos mecanizados y soporte de 19 mm. Como novedad, disponemos de tablero contrachapado con el mismo diseño para remates y realización de otros elementos vistos sin necesidad de canteado.

Topglass es un material que simula un efecto óptico de vidrio, disponible en dos acabados: brillo espejo y extramate antihuellas efecto vidrio al ácido.



Módulos

02/



Pro

Serie profesional de módulos de cocina con las características estándar del mercado nacional. Amplia variedad de opciones, referencias y facilidades de servicio.

[Ver detalles](#)

Max

Serie profesional de módulos de cocina con las mejores prestaciones. Con un acabado de alta calidad, mecanizados discretos y estructura robusta.

[Ver detalles](#)

Pro

Serie profesional de módulos de cocina que ofrece una amplia variedad de medidas, opciones y referencias que permiten optar a cualquier proyecto.

Fabricados sobre soporte Fimaplast hidrofugo de 16 mm presenta un excelente comportamiento en ambientes húmedos. Esta calidad de tablero ofrece un extra en términos de anclaje de herrajes y flexión.

El recubrimiento de melamina permite una fácil limpieza, resistencia al rayado y una superficie antibacteriana.

Soporte



Hidrófugo



E05



Antibacteriano



Buen rendimiento de las fijaciones



Mecanizado



Resistencia a la flexión

Fimaplast Hidrófugo 16 mm

Fabricados sobre soporte Fimaplast Hidrófugo de 16 mm presenta un excelente comportamiento en ambientes húmedos. Esta calidad de tablero ofrece un extra en términos de anclaje de herrajes y flexión.

Canto

Frontales con PVC 1 mm, resto con PVC 0.4 mm

Trasera

Fimaplast Estándar 6 mm. Blanco a dos caras o diseño/Kraft

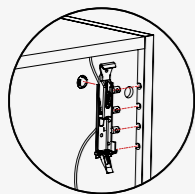
Ensamblaje

Tornillo ensamblaje allen + Clavija de madera

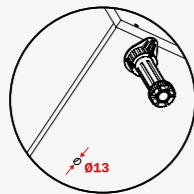
Embalaje

Plástico retráctil con identificación HID

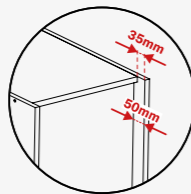
Especificaciones Técnicas



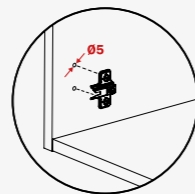
Mecanizado para colgador oculto
*Colgadores no incluidos



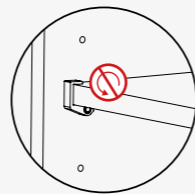
Válida aleta de 40/50 mm
*Patas no incluidas



Hueco posterior con espacio para enchufes, tuberías y ventilación

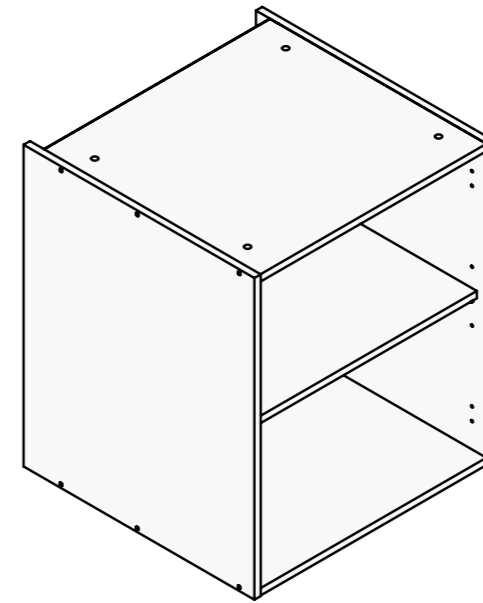


Mecanizados de Ø5 mm para bisagras

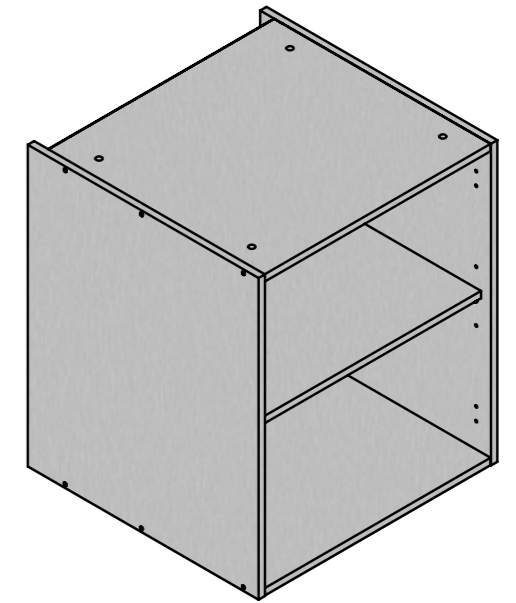


Portaestantes antivuelco

Diseños



020 Blanco Medio
Soft III

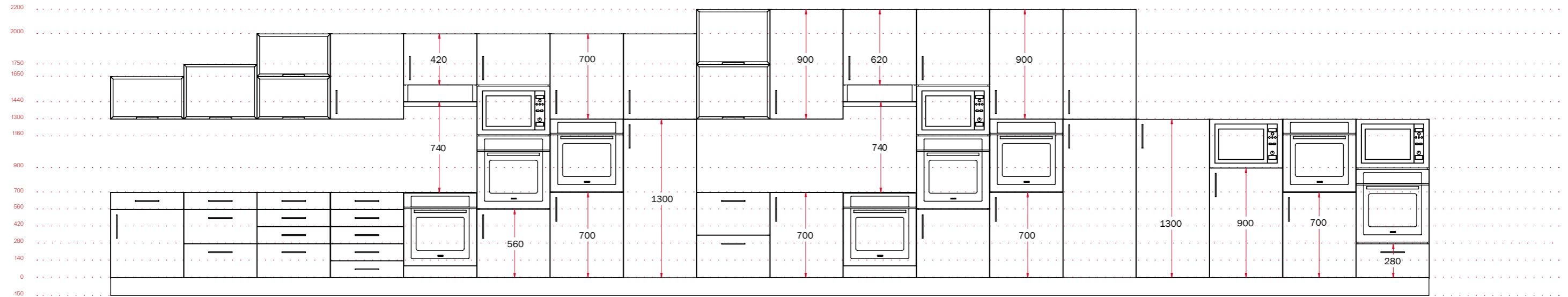


890 Aluminio
Soft III

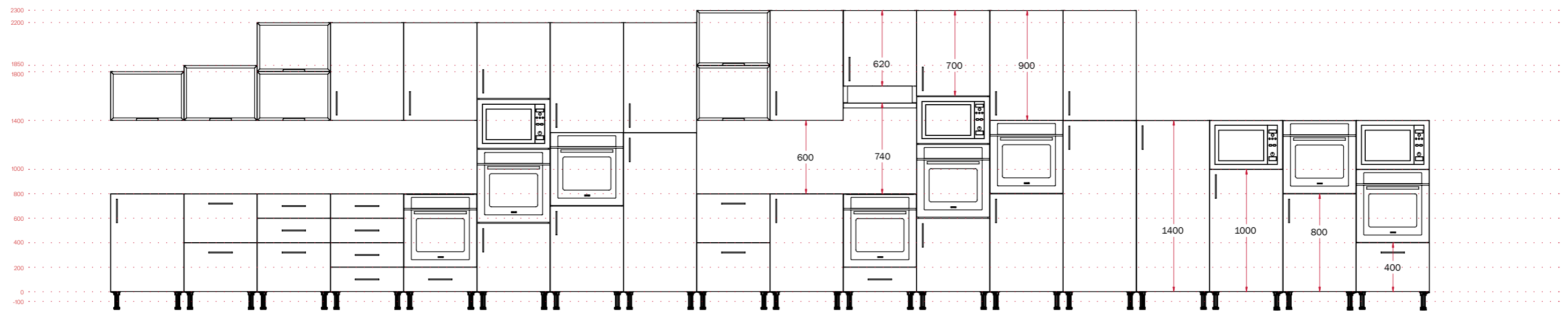


Esquema de modulación

Modulación con bajo H70

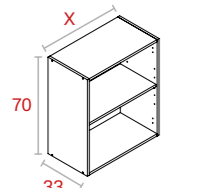


Modulación con bajo H80



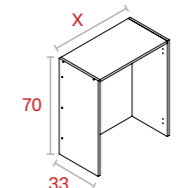
Tipos de módulos

Altos



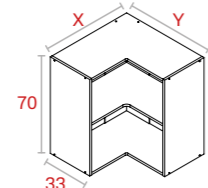
Módulo Alto H70

X	30	35	40	45	50
	60	70	80	90	100



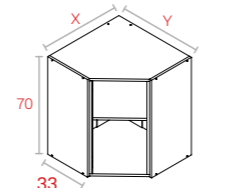
Módulo Escurreplatos H70

X 60 | 80 | 90



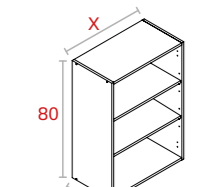
Módulo Esquina "L" H70

X	Y
63 x 63	
64 x 65	



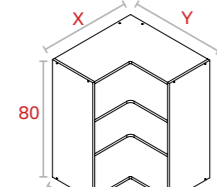
Módulo Rinconero Chaflán H70

X	Y
63 x 63	
59 x 60	



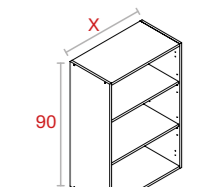
Módulo Alto H80

X	30	35	40	45	50
	60	70	80	90	100



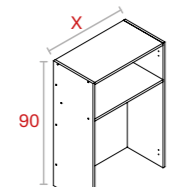
Módulo Esquina "L" H80

X	Y
63 x 63	
64 x 65	



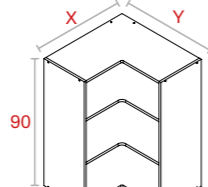
Módulo Alto H90

X	30	35	40	45	50
	60	70	80	90	100



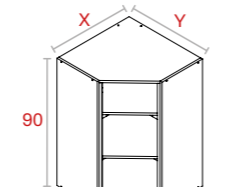
Módulo Escurreplatos H90

X 60 | 80 | 90



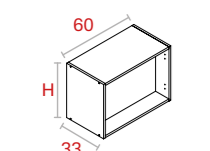
Módulo Esquina "L" H90

X	Y
63 x 63	
64 x 65	



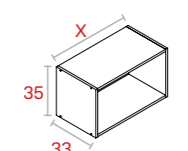
Módulo Rinconero Chaflán H90

X	Y
63 x 63	
59 x 60	



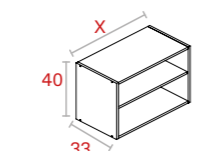
Módulo Sobrecampana

H 42 | 62



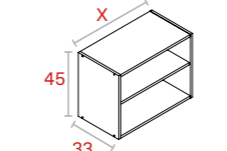
Módulo Horizontal H35

X 60 | 80 | 90



Módulo Horizontal H40

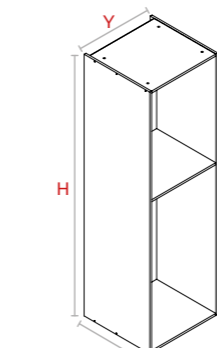
X 60 | 80 | 90



Módulo Horizontal H45

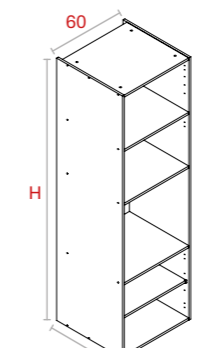
X 60 | 80 | 90

Columnas



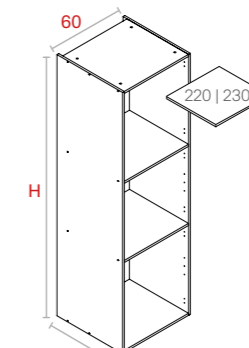
Columna Despensero

HxY	200x40	200x60
	220x40	220x60
	230x40	230x60



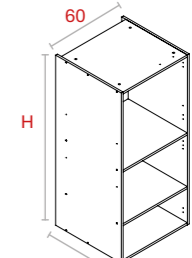
Columna Horno+Micro

H 200 | 220 | 230



Columna Horno Despensero

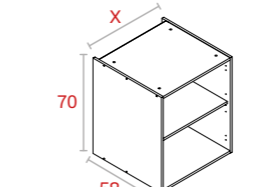
H 200 | 220 | 230



Semicolumna

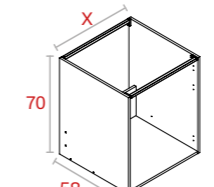
H 130 | 140

Bajos



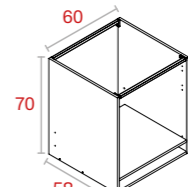
Módulo Bajo B70

X	15	30	35	40	45	50
	60	70	80	90	100	120

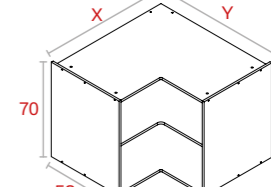


Módulo Fregadero B70

X	45	50	60	70
	80	90	100	120

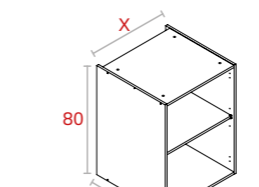


Módulo Horno B70



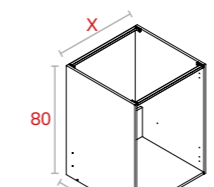
Módulo Esquina "L" B70

X	Y
93 x 93	
94 x 95	
108 x 108	



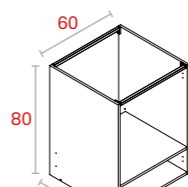
Módulo Bajo B80

X	15	30	35	40	45	50
	60	70	80	90	100	120

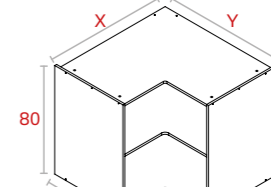


Módulo Fregadero B80

X	45	50	60	70
	80	90	100	120



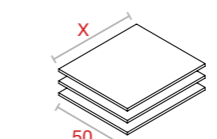
Módulo Horno B80



Módulo Esquina "L" B80

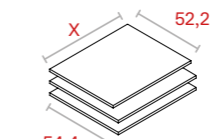
X	Y
93 x 93	
94 x 95	
108 x 108	

Complementos



Pack Baldas móviles

X 36,7 (40) | 56,7 (60)



Pack Base+Tapa+Balda fija

X 41,8 (45) | 46,8 (50)

Disponibilidad de:

- Paneles con y sin ranura
- Packs de costados mecanizados
- Tablero para traseras
- Otras medidas de módulos

Consultar red comercial.

Max

Serie profesional de módulo de cocina creada para desarrollar proyectos donde la calidad de los materiales y el diseño son la clave.

Fabricado con soporte Fimaplast hidrófugo de 19 mm, se obtiene un módulo más robusto y un excelente comportamiento en ambientes húmedos. Esta calidad de tablero ofrece un extra en términos de anclaje de herrajes y flexión.

El recubrimiento de melamina permite una fácil limpieza, resistencia al rayado y una superficie antibacteriana.

Los cantos van recubiertos con ABS.

El desarrollo de los muebles se ha realizado con el objetivo de conseguir una mejor ergonomía, aumentar la capacidad de almacenamiento, un diseño muy cuidado con micro taladros y baldas con fijaciones invisibles.

Las dos alternativas de diseños propuestas responden a tendencias claras de mercado encajando a la perfección con herrajes y frentes de cocina más vendidos.

Soporte



Hidrófugo



E05



Antibacteriano



Buen rendimiento de las fijaciones



Mecanizado



Resistencia a la flexión

Fimaplast Hidrófugo 19 mm

Fabricado con soporte Fimaplast Hidrófugo de 19 mm, se obtiene un módulo más robusto y un excelente comportamiento en ambientes húmedos. Esta calidad de tablero ofrece un extra en términos de anclaje de herrajes y flexión.

Canto

Frontales con ABS 1 mm, resto con ABS 0.4 mm

Trasera

Fimaplast Estándar 6 mm con diseño a dos caras

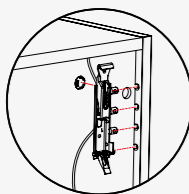
Ensamblaje

Tornillo ensamblaje allen + Clavija de madera

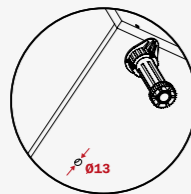
Embalaje

Plástico retráctil con identificación HID

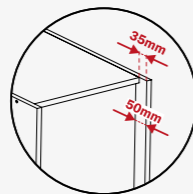
Especificaciones Técnicas



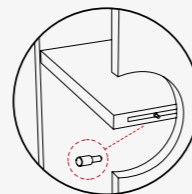
Mecanizado para colgador oculto
*Colgadores no incluidos



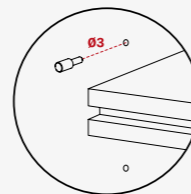
Válida aleta de 40/50 mm
*Patatas no incluidas



Hueco posterior con espacio para enchufes, tuberías y ventilación

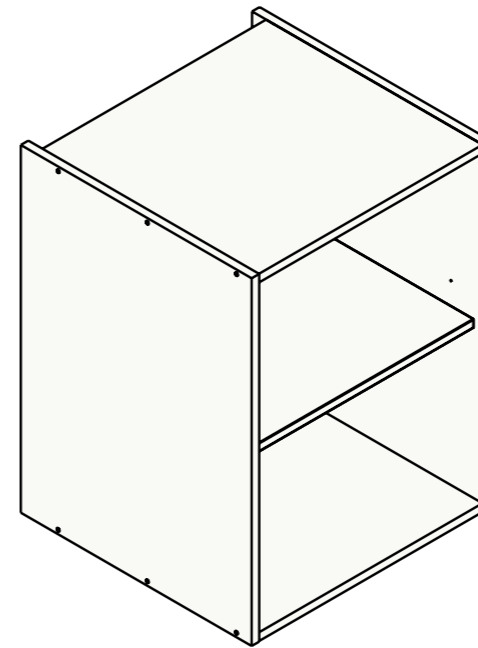


Baldas antivuelco con herraje oculto

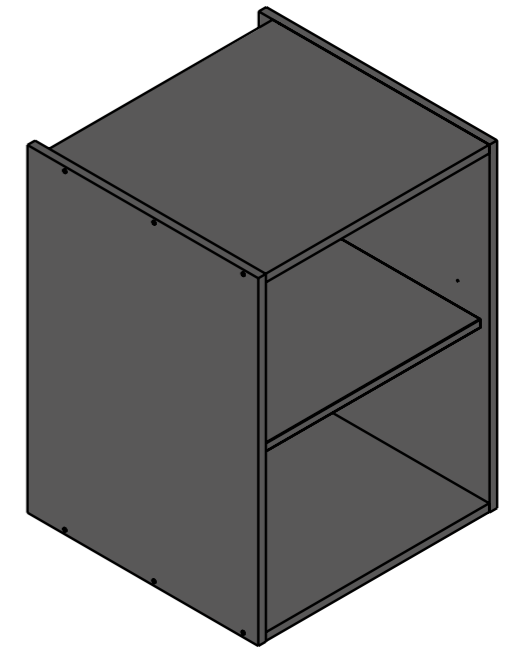


Mecanizados discretos

Diseños



060 Blanco Polar
Soft III



71A Gris Gu
Soft III



Esquema de modulación

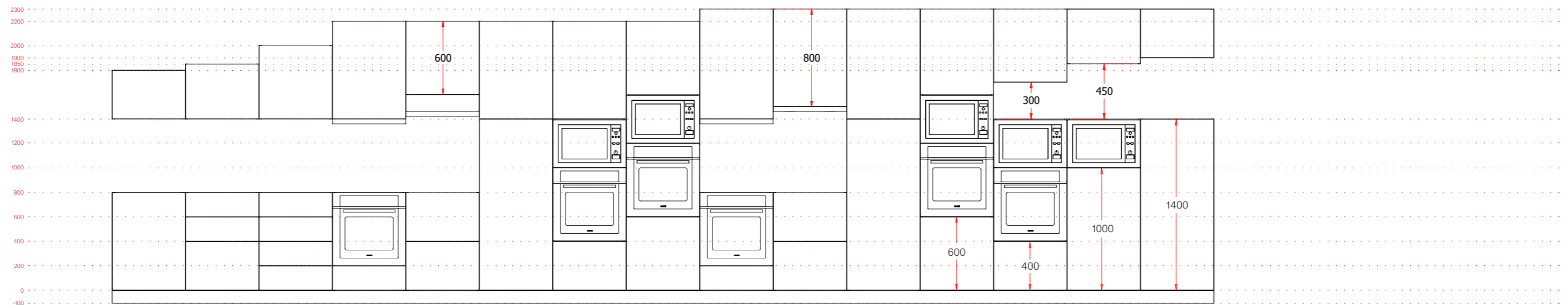
Espacio extra y ergonomía

El desarrollo de los muebles se ha realizado con el objetivo de conseguir una mejor ergonomía, aumentar la capacidad de almacenamiento, un diseño muy cuidado con micro taladros y baldas con fijaciones invisibles.

Las dos alternativas de diseños propuestas responden a tendencias claras de mercado encajando a la perfección con herrajes y frentes de cocina más vendidos.

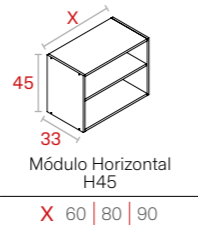
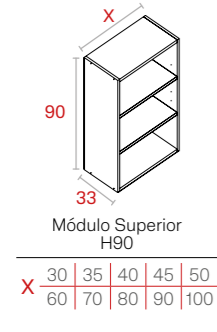
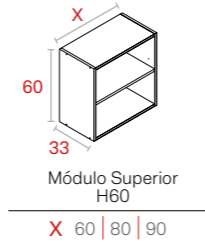
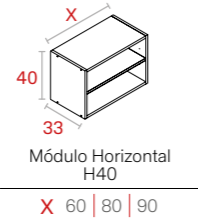
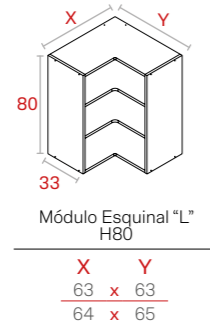
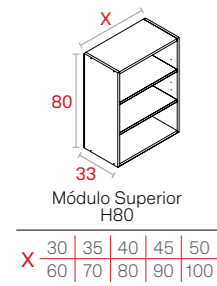


Modulación de gama con bajo H80

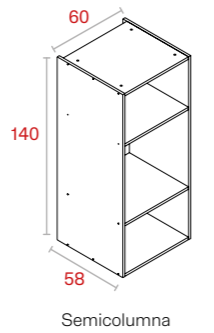
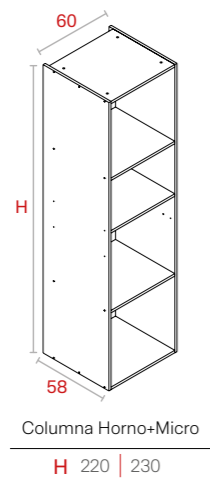
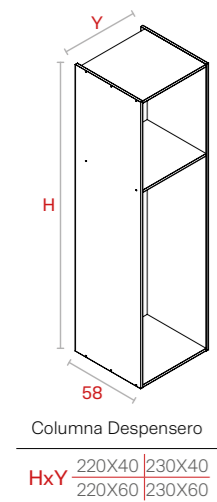


Tipos de módulos

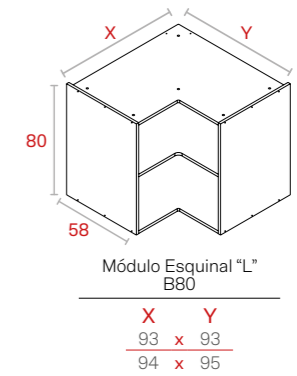
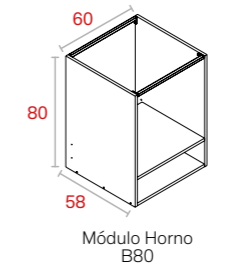
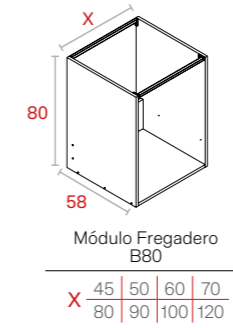
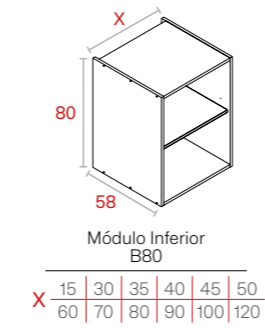
Altos



Columnas



Bajos



Complementos



Disponibilidad de:

- Paneles con y sin ranura
- Packs de costados mecanizados
- Tablero para traseras
- Otras medidas de módulos

Consultar red comercial.

Encimeras

03/

Fintop +

Encimeras de cocina, desarrolladas como solución horizontal a la altura de las exigencias del día a día. Tienen protección antibacteriana y se presentan con diseño decorativo en la parte superior, contracara y canto posterior aislante.

[Ver detalles](#)

Fintop Lam

Gama de encimeras ultrafinas con diseños y texturas pétreas que ofrecen un tacto muy natural.

[Ver detalles](#)

Fintop SQ

Encimeras de canto recto que combinan un soporte ultrarresistente con una serie de decorativos que aportan un aspecto moderno al diseño de la cocina. Fácil de limpiar, resistente a la humedad y con superficie antibacteriana.

[Ver detalles](#)

Madera Maciza

Encimera de madera compuesta de madera maciza alistonada

[Ver detalles](#)



Fintop +

Soporte



Superpan Decor Hidrófugo 30 mm - 42 kg/ud Superpan Decor Hidrófugo 38 mm - 53 kg/ud

SuperPan Hidrófugo es un material de altas prestaciones que asegura una resistencia superficial óptima y comportamiento excelente en ambientes húmedos.

Dimensiones

3660x630 mm

Canto Frontal

Postformado doble: Radio 3 mm

Otras Características

Canto trasero genérico
Junta selladora
Contracara recubierta
Protegido con film

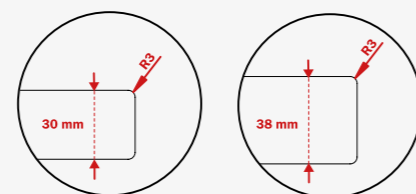
Observaciones

La diversidad de colores y posibilidades también permiten que este producto se utilice para otras aplicaciones como: mesas de trabajo, mobiliario de hostelería, etc.

Disponibilidad de:

- Canto en rollo de cada diseño para rematar los laterales.
- Perfiles de aluminio para unión en recto y esquina.
- Herraje para unión de encimeras

Perfiles



Certificaciones



Gama de encimeras de cocina desarrollada sobre nuestro exclusivo Superpan Hidrófugo, que le confiere al producto una elevada resistencia al impacto, una calidad de corte superior para uniones perfectas y una mayor resistencia a ambientes húmedos.

Se ofrece en dos espesores, en 30 mm y en 38 mm aportando una sensación de firmeza y robustez. Toda la gama Fintop+ se sirve postformada por el frente aportando una imagen de continuidad y evitando juntas que acumulen suciedad.

Gracias a la tecnología utilizada en el recubrimiento melamínico, ofrecemos unos productos similares a productos naturales en diseño y textura aptos para el contacto con alimentos, de fácil limpieza, resistente y con un tratamiento antibacteriano.

Hemos realizado una selección de decorativos que incorpora diseños exclusivos para todo tipo de gustos. La mayoría de las referencias son de nuestra oferta Duo, lo que facilita enormemente la combinación con frentes y remates, así como el hecho de utilizar los mismos tonos en proyectos con espacios compartidos, como por ejemplo las cocinas abiertas al salón.

También fabricamos mostradores bajo pedido.

Para garantizar una vida útil lo más amplia posible, las encimeras Fintop+ vienen con la contracara recubierta y con la parte posterior canteada. También incorporamos una junta selladora en la parte frontal para evitar goteo de agua hacia el interior del mueble.



Diseños

30mm Pallet



47S Granito Gala
Moa




02E Claro Trento
Moa




94D Pizarra
Moa



06F Cemento
Moa



46S Granito Labrador
Moa



98G Textil Cuero
Moa



0AU Amarillo Pompeya
Balm



7AT Verde Oliva
Balm




97D Negro Trento
Moa




024 Haya Laminado
Antiq




8AE Hygge Pine
Antiq



58V Vintage Wood
Antiq




21Y Roble Olbia
Antiq



43S Roble Block
Antiq



33Y Roble Winchester
Antiq



55F Albura Block
Antiq


30mm Picking



44V Luna Nueva
Moa



1AR Pietra Iseo
Moa




72Y Mármol Blanco
Balm




2AE Mármol Atenea
Balm



1AT Mármol Hades
Balm



8AQ Aluminio Cava
Balm



030 Blanco Super
Balm



206 Gris 004
Balm



41G Roble Hera
Antiq




80Y Roble Hércules
Antiq




06Y Wild Wood
Antiq

38mm Picking




9AS Creta Marfil
Moa



9AQ Corona Basalto
Moa




3AT Bohemian Blanco
Antiq



9AR Hickory Frida
Antiq



6AS Roble Amazona
Antiq




4AE Roble Eternity
Antiq

38mm Pallet



0AR Lava Stone
Moa




2AS Corona Bronce
Moa

Acabados



Moa

Textura efecto piedra abujardada mate y de tacto suave. Dispone de una estructura homogénea que se funde a la perfección con variedad de tipologías de decorativos: cementos, piedras calizas, granitos, terrazos, óxidos...



Balm

Textura super mate y de agradable tacto cálido que aporta un buen comportamiento ante manchas por huellas. Balm es un acabado muy versátil, que funciona perfectamente con unicolores, metalizados o mármoles sin apagar la intensidad o colores de los decorativos.



Antiq

Textura muy profunda con efecto madera cepillado rústico. Al tacto aporta calidez y a la vista es mate. Su estructura homogénea es muy versátil y combina tanto con maderas tranquilas, como con maderas rústicas y entablilladas.



Fintop Lam

Soporte



Compac Plus E-Z 3600x630x13 mm - 29 kg/ud

Tablero de fibra de alta densidad y resistencia, con masa homogénea de color negro, adecuado para encimeras ultrafinas por su excelente prestaciones físico-mecánicas y su comportamiento en ambientes húmedos.

Dimensiones

3660x630 mm

Canto Frontal

Postformado doble: Radio 5 mm

Otras Características

Contracara recubierta

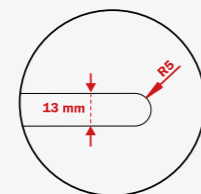
Observaciones

La diversidad de colores y posibilidades permiten que este producto se utilice también para otras aplicaciones como: mesas de trabajo, mobiliario de hostelería, etc.

Disponibilidad de:

- Lámina para canto de cada diseño para remates
- Perfiles de aluminio para unión en recto y esquina
- Tablero para panelar 3600x1400x13 mm
- Copete/Zócalo en 3600x150x13 mm

Perfiles



Encimeras ultrafinas de cocina. Con su amplia colección de diseños y texturas realistas se convierte en una alternativa sostenible y competitiva.


Esta encimera está desarrollada sobre nuestro exclusivo Compac Plus, tablero de alta resistencia con una densidad superior a 1000 kg/m³. Este soporte le confiere al producto una elevada resistencia al impacto y un excelente comportamiento en zonas de humedad.

El recubrimiento laminado cumple con todas las normativas de encimeras aportando protección a rayazos y a manchas siendo de muy fácil limpieza.

Con Fintop Lam será muy fácil realizar cocinas con splashback, islas, panelados y otras composiciones.



Diseños




06QN Blanco
Sef




3377 Nazca
Petre



1W02 Cemento Gris
Reflex



3412 Rusty Bronze
Petre



3366 Gris Absoluto
Petre




3355 Cream Caliza
Petre (*)



3451 Winter Storm
Velvet (*)




3450 Summer Storm
Velvet (*)



3447 Beige Pulpis
Velvet (*)




3446 Stone Pulpis
Velvet (*)



3476 Black Emperor
Velvet (*)


*Estos seis diseños también están disponibles en tablero laminado HPL.

Acabados



Sef

Textura suave y brillo mate.



Petre

Textura pétreo suave.



Reflex

Textura pétreo con ligeros destellos metalizados



Velvet

Textura aterciopelada.



Fintop SQ

Soporte



Superpan Decor Hidrófugo 38mm - 53 kg/ud

SuperPan Hidrófugo es un material de altas prestaciones que asegura una resistencia superficial óptima y comportamiento excelente en ambientes húmedos.

Dimensiones

3660x630 mm

Cantos

Canto ABS de 1,5 mm y 1 mm en el caso del Technical Matt, garantizando una apariencia elegante y contemporánea en cada cocina. Presentan la contracara recubierta y canto genérico en la parte trasera.

Otras características

Canto trasero genérico
Junta selladora
Contracara recubierta
Protegido con film


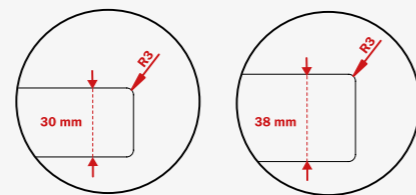
Observaciones

El canto de ABS y el encolado PUR brindan mayor resistencia al calor y al desgaste. Además, la tecnología utilizada en la fabricación de la superficie permite que la encimera cumpla con los ensayos de la norma de cocina UNE 56875. Disponibilidad de:

Splashbacks

Cantos en rollos para rematar los proyectos a medida y canto efecto testa disponible en algunos diseños
Diseños disponibles en gamas de Finsa Design
Herrajes para unión de encimeras

Perfiles




El Superpan es un tablero compuesto por caras de fibras de madera e interior de partículas de madera aglomeradas. Se trata de una solución innovadora, patentada por Finsa, que fabricamos en exclusiva mediante un proceso de prensado en continuo. Esta técnica le confiere un gran comportamiento ante diferentes tecnologías industriales, ya que combina las principales ventajas de los tableros de MDF y aglomerados.

Las caras de MDF permiten que las encimeras fabricadas con Superpan tengan una mayor resistencia al impacto.

Para nuestra gama Fintop SQ utilizamos la calidad hidrófuga para dar las máximas garantías en ambientes húmedos.

Diseños



264B Navia Natural
Antiq




265B Navia Brown
Antiq



268B Gravity Niebla
Moa



267B Gravity Marengo
Moa




271B Gravity Hueso
Moa




269B Gravity Arena
Moa



472B Mármol Flora
Balm



473B Mármol Artemisa
Balm



Blanco
Technical Matt




Negro
Technical Matt


Acabados



Antiq



Moa



Balm



Technical Matt



Infinitas
posibilidades
de diseño y
aplicación.

Splashbacks

Los *splashbacks* son un tipo de panel protector que se coloca en el entrepaño o salpicadero de la cocina para proteger la pared de salpicaduras, manchas y otros daños causados por agua, grasa y otros líquidos.

Pueden servir tanto para fines funcionales como decorativos. Funcionalmente, protegen la pared de daños, lo que facilita su limpieza y mantenimiento. Decorativamente, pueden agregar un toque de color o textura, mejorando el aspecto general.

Proporcionan un aspecto elegante y estilizado y se pueden personalizar con diferentes diseños.

En general, son una adición práctica y elegante a cualquier cocina, ayudando a proteger la pared de daños y agregando interés visual al espacio.

Complementamos esta gama de encimeras Fintop SQ con unos splashbacks con la misma combinación de decorativo y acabado, lo que permitirá diseñar cocinas más actuales, dando continuidad a la encimera y más protagonismo a la zona de trabajo.

Los *splashbacks* estarán disponible en el mismo largo y ancho de la encimera 3660 x 630 mm, en espesor de 16 mm, con un soporte resistente a ambientes húmedos.

Cantos ABS

Somos conscientes de la importancia de los complementos, por lo que hemos realizado un contratipo del decorativo y de su textura para así garantizar la continuidad del diseño también en canto frontal y testa de la encimera.

Disponibilizamos cantos suministrados en rollos para rematar las encimeras. En el caso de los diseños madera también ofrecemos cantos con efecto testa.



Madera Maciza

Características principales

Dimensiones 2600x620x32 (largo x ancho x espesor) mm


Tipo de cola Cola PVA catalizada propiedades D4

Usos Encimera apta para uso en ambientes húmedos (no en contacto permanente con agua)


Calidad superficial Aspecto superficial indicado para uso decorativo. Madera con dibujo intenso y marcado.

Acabado Lijado


Especies



Roble
32mm



Haya
32mm



Eucalipto
32mm



Frentes

04/

Finporta

Bandas postformadas a dos lados, para la configuración de frentes de mobiliario de cocina. Permiten hacer todo tipo de combinaciones de puertas, cajones, caceroleros, etc.

[Ver detalles](#)

Tableros

Selección de materiales especialmente pensados en las últimas tendencias de la cocina.

- + Duo
- + Studio
- + Ideal
- + Technical Matt
- + Topglass
- + HPL
- + Studio Natur
- + Fibranatur Tex
- + Soluciones para lacar



Finporta

Soporte



E05



Antibacteriano



Calidad de corte



Buen rendimiento de las fijaciones



Mecanizado

Superpan Decor 19 mm

Diseño acabado a dos caras.

Bandas postformadas a dos lados, para la configuración de frentes de mobiliario de cocina.

Permiten hacer todo tipo de combinaciones de puertas, cajones, caceroleros, etc.

Largo

2850 mm (medida útil: 2800 mm)

Ancho

Desde 148 hasta 898 mm

Canto Frontal

Postformado singular: radio 3 mm

Observaciones

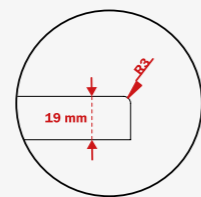
Su aplicación más común son los frentes de cocina, aunque se utilizan también como puertas para armarios, mueble de oficina, mueble de hogar, mobiliario para contract, etc.

Disponibilidad de:


Canto contratipado

Puertas terminadas bajo pedido. Consultar a la red comercial.

Perfiles disponibles



Diseños




030 Blanco Super
Soft III



91Y Roble Dafne
Atlas



98V Roble Aurora
Atlas




84V Roble Denver
Atlas



97V Roble Colorado
Atlas



41G Roble Hera
Atlas




80Y Roble Hércules
Atlas

Acabados



Soft III
Textura suave y aspecto mate.



Atlas
Textura madera y carácter rústico.



Duo

Selección de recubrimientos decorativos tratados con resinas melamínicas acordes con las tendencias actuales de la cocina.

Soportes recomendados



E05



Antibacteriano

Superpan 19/22 mm
Superpan Hidrófugo 19/22 mm

Dimensiones

2850x2100 mm


Complementos

Canto y laminado HPL


Acabados




Soft III




Teide



Boreal




Mesura




Atlas


Unicolores



040 Blanco Ártico
Soft III



060 Blanco Polar
Soft III



78E White SR
Soft III



U12 Natural Grey
Soft III



15R Gris Coco
Soft III



71A Gris Gu
Soft III



231 Negro
Soft III



3AU Verde Arcilla
Soft III



7AT Verde Oliva
Soft III



OAU Amarillo Pompeya
Soft III




2AU Rojo Pompeya
Soft III



80V Azul Náutico
Soft III




Maderas




9AR Hickory Frida
Boreal



3AE Roble Oasis
Atlas



6AR Playa Wood
Atlas




6AS Roble Amazona
Atlas




7AR Fresno Lagom
Mesura




79Y Old Oak
Atlas



5AR Roble Palma
Mesura



1AS Nogal Valentina
Mesura



4AE Roble Eternity
Atlas



9AU Roble Mina
Boreal

Fantasías




72Y Marmol Blanco
Teide



9AS Creta Marfil
Teide



0AT Creta Gris
Teide



2AE Mármol Atenea
Teide



2AS Corona Bronce
Teide



8AQ Aluminio Cava
Soft III



06F Cemento
Teide



1AR Pietra Iseo
Teide



9AQ Corona Basalto
Teide



1AT Mármol Hades
Teide

Studio

Tomando como principales fuentes de inspiración la música y la naturaleza, la Gama Studio combina emoción e innovación y nos invita a descubrir una nueva generación de superficies de acabados profundos.

Soportes recomendados



Superpan 19/22 mm

Dimensiones

2850x2100 mm


Complementos

Canto


Acabados



Tango




Blues



Rock&Roll

Diseños



78E White SR
Tango



15R Gris Coco
Tango



71A Gris Gu
Tango




78E White SR
Blues




15R Gris Coco
Blues



62U Roble Chicago
Blues



64U Roble Niagara
Rock&Roll



06Y Wild Wood
Rock&Roll



07Y Copper Platina
Rock&Roll



Ideal

Variedad de blancos brillo/mate y metalizados mate antihuellas

Soportes recomendados



Fibraplast EZ 18/22 mm
Fibraplast Hidrófugo EZ 18 mm

Dimensiones

2800x1220 mm


Complementos

Canto y laminado HPL

Acabados




Glow




Matt


Diseños




LBE Blanco LBE Extra
Glow/Matt



60 Blanco Polar
Glow/Matt



252B Marfil Talco
Glow/Matt



70A Perla
Matt




266B Champán Metalizado
Matt



8AR Bronce Sálvora
Matt




303 Gris Metalizado
Matt



8AQ Aluminio Cava
Matt



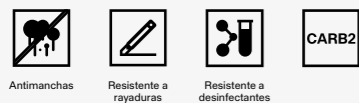
253B Titanio Tambo
Matt



Technical Matt

Colección de diseños en acabado extra mate antihuellas para uso horizontal y vertical.

Soportes recomendados



Superpan Plus EZ 19/22 mm
Fibrapan 19 mm
Fibrapan Hidrófugo EZ 18 mm
Compac Plus EZ 13 mm


Dimensiones

3050x1220 mm

Complementos

Canto y laminado HPL


Diseños




Blanco
Technical Matt



Titán
Technical Matt



Negro
Technical Matt



Cashmere
Technical Matt




Gris Claro
Technical Matt



Verde Glencoe
Technical Matt




Azul Ceylan
Technical Matt



Mármol Blanco
Technical Matt



Mármol Hades
Technical Matt



Topglass

Topglass es un material que simula un efecto óptico de vidrio pero mucho más ligero y resistente a la rotura. Además se trabaja con las mismas herramientas y herrajes que la madera.

Se oferta en dos acabados: brillo espejo y extramate antihuellas efecto cristal al ácido.

Soportes recomendados



Antibacteriano



E05



Fácil limpieza



Aplicaciones verticales

Superpan EZ 18 mm
(espesor final 22 mm)

Dimensiones


2800x1300 mm

Complementos


Canto y lamina acrílica 2 mm



Acabados




Glow




Matt


Diseños




101 Blanco Pure
Glow



102 Beige
Glow



101 Blanco Pure
Matt



102 Beige
Matt



104 Gris Souris
Matt




103 Ceniza
Matt

HPL

Laminado decorativo de alta presión, un material higiénico con una elevada dureza, fácil mantenimiento y disponible en una amplia gama de colores, estampados y acabados que aportan las prestaciones higiénicas, funcionales y decorativas.

Soportes recomendados



Fimapan 17/18 mm
Fimapan Hidrófugo 18 mm
Contrachapado Chopo enólico 18 mm

Dimensiones

3050x1300 mm


Complementos

Canto y laminado HPL


Acabados




Laca Matt



Brillo




Velvet




Petre

Diseños




1W75 Blanco L10
Laca Matt



1W01 Blanco L10
Brillo



1W18 Porcelana L10
Brillo



1W39 Gris Troia L10
Brillo



1W22 Antracita L10
Brillo



1W07 Negro L10
Brillo




1W19 Burdeos L10
Brillo




Total Look

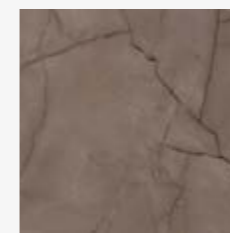
Estos seis diseños también están disponibles en encimera laminada Fintop Lam.




3355 Crema Caliza
Petre




3451 Winter Storm
Velvet




3450 Summer Storm
Velvet



3447 Beige Pulpis
Velvet



3446 Stone Pulpis
Velvet



3476 Black Emperor
Velvet



Studio Natur

La chapa ofrece lo mejor de la madera: anturalidad, tacto, calidez, efecto decorativo, nobleza de material y origen.

Soportes recomendados



E05



Revestimiento natural

Superpan EZ 18 mm

Dimensiones

2850x2100 mm

Complementos

Canto chapa natural

Diseños




Roble Alba




Roble Country



Nogal Merlot



Roble Fumed Venato



Fibranatur Tex

Potenciamos la tactilidad y belleza de la chapa natural con hipertexturas muy profundas. Estos materiales requieren de un barnizado o lacado posterior, ampliando así sus posibilidades decorativas.

Soportes recomendados



E05



Revestimiento natural

Fibrapan EZ 19 mm

Dimensiones

3000x1220 mm

Complementos

Canto chapa natural



Acabados



Fuji



Mojave




Veta


Diseños




Roble
Veta




Roble
Fuji



Roble
Mojave



Nogal
Fuji



Nogal
Mojave

Soluciones para lacar

Hipertexturas sobre tablero de MDF para lacar, permitiendo una personalización absoluta según el saber hacer del experto lacador.

Soportes recomendados



Especial
lacado

Fibrapan Lac Plus 18/25 mm

Texturizados:
Fibrapan EZ 19/22 mm

Dimensiones


2850x2100 mm

Texturizados:
2800x1220 mm

Complementos

Canto chapa natural

Fibrapan Lac




Tablero desnudo


Fibrapan EZ - Diseños



Cemento Tex




Fuji Tex



Veta Tex

Acabados



Mojave



Fuji



Veta



Sostenibilidad

Certificados



Declaración Ambiental de Producto

Comunica el impacto ambiental de un material a lo largo de su ciclo de vida, desde el proceso de extracción de la materia prima hasta el proceso de fabricación del producto.



Cradle to Cradle

Certificación multiatributo, directamente vinculada a los Objetivos de Desarrollo Sostenible (ODS), demostrando que un producto es seguro y circular.



Certificaciones Forestales

PEFC

La certificación de cadena de custodia PEFC proporciona una garantía verificada e independiente de que los productos con la etiqueta PEFC contienen material forestal certificado procedente de bosques gestionados de forma sostenible.



FSC®

Tenemos implantado un sistema de certificación de cadena de custodia FSC® que nos permite suministrar productos de madera certificada a clientes, 100% reciclable y con un gran aporte a la lucha contra el cambio climático. Esta certificación forestal promueve la madera certificada, y para ello certificamos nuestras fincas y ayudamos a que nuestros proveedores consigan su certificación.



EUTR

Como muestra de transparencia, certificamos voluntariamente el cumplimiento del reglamento EU 995/2010 que avala el origen legal de la madera.

Certificaciones de edificación sostenible

BREEAM, LEED VERDE, WELL y LBC

Nuestras soluciones en madera ayudan a reunir los requisitos de las certificaciones de edificación sostenible.



Todos los derechos reservados. Queda prohibida la reproducción total o parcial de este catálogo por medio de cualquier procedimiento sin la previa autorización, por escrito, de Finsa. Los diseños que se presentan en este catálogo son una reproducción. Solicita una muestra física o consulta a nuestra red comercial antes de tomar una decisión.

