

Finfloor



Pavimentos com
tecnología
Durable
para um lar sem limites

A nossa história

Na **Finsa** dedicamo-nos há quase cem anos à transformação da madeira, desenvolvendo e fabricando soluções decorativas e técnicas para os seus espaços.

Trabalhamos cada dia com o objetivo de dar resposta às necessidades do setor do interiorismo e do habitat, através da fabricação e transformação de produtos derivados da madeira e do processamento de madeira maciça. Um processo de transformação em que a madeira não perde qualidades, melhorando a sua eficácia através de um processo industrial baseado num sistema de economia circular.

O design faz parte do ADN da Finsa, não só como parte primordial da criação dos seus produtos, mas também como um dos seus pontos fortes e um sinal de identidade da marca. Esta ferramenta pretende servir como guia de inspiração, expondo as linhas básicas que guiarão o padrão e os materiais que formarão parte dos espaços que habitaremos nos próximos anos.

Temos mais de 20 anos de experiência no fabrico de pavimentos laminados. Na nossa fábrica de Lugo, trabalhamos cada dia para que **Finfloor** seja um referente de material de qualidade em todos os seus projetos, o que nos converte atualmente numa das marcas mais reconhecidas e fiáveis do setor.

Finsa

Finfloor

Índice

04 Sustentabilidade

06 Chaves para diferenciar
algumas opções de
pavimentos em madeira

10 Porquê escolher os
pavimentos Durable?

12 Características
técnicas

14 Conecte
com Finfloor

16 Introdução

18 Inspiração

130 Resumo
de aplicações

De que precisa para completar a sua instalação?

138 Telas Finfloor

140 Complementos

142 A solução para
as suas escadas

Informação Técnica

146 Acabamentos

148 Formatos

150 Carta de cores

Sustentabilidade

Cuidamos o nosso meio ambiente

Os produtos derivados da madeira têm um papel fundamental na preservação do meio ambiente e na valorização dos recursos naturais. Por isso mantemos um compromisso de sustentabilidade, tanto no padrão e na execução dos nossos processos, como no nosso projeto meio ambiental.

Além de respeitar e de proteger as florestas, a nossa fonte principal de matéria-prima, na Finsa trabalhamos com um propósito que vai mais além dos limites dos nossos centros de trabalho, com o objetivo de contribuir para o desenvolvimento do entorno e dos seus habitantes.

Certificações de produto



Os pavimentos laminados Finfloor estão certificados com a etiqueta ecológica da UE (Ecolabel), um selo voluntário de excelência meio ambiental para produtos e serviços, criado pela União Europeia em 1992, que garante o cumprimento de elevados standards ecológicos ao longo do ciclo de vida do produto.



Certificação que regula a emissão de formaldeído em produtos compostos de madeira. O seu propósito é reduzir a exposição ao formaldeído, incluindo assim positivamente na saúde humana, garantindo que o ar que respiramos é saudável e livre de carcinógenos.



Certificações de edificação sustentável



Ponto de origem + Km 0



Os nossos pavimentos laminados são fabricados 100% na Galiza. Além disso, apostamos no uso de produtos de proximidade, pelo que praticamente a totalidade das madeiras utilizadas é proveniente de bosques próximos da fábrica de Fibranor.

Fotografia realizada na Galiza.

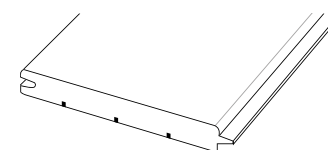
CHAVES PARA DIFERENCIAR ALGUMAS OPÇÕES DE PAVIMENTOS À BASE DE MADEIRA

São muitas as opções quando estamos imersos no processo de procura do pavimento para a nossa casa: parquet maciço, tricapa, soalho flutuante, pavimento laminado, parquet sintético, com instalação colada ou flutuante, etc.

É normal que se sinta um pouco perdido/a, e que não tenha claras as diferenças entre tantas possibilidades, ou mesmo que confunda alguns termos. Procuraremos esclarecer-lhe um pouco e para isso começaremos por distinguir entre o parquet de madeira natural e o pavimento laminado.


Madeira sólida ou parquet de madeira natural

O parquet é um tipo de pavimento com camada capa superior de madeira nobre, com uma espessura mínima de 2,5 mm. As espécies mais utilizadas neste tipo de pavimentos são o pinho, o freixo, a faia, a cerejeira e as madeiras de iroco, jatobá, carvalho e noqueira.



PARQUET MACIÇO

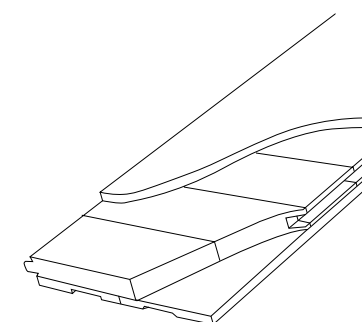
Formado por tábuas de madeira maciça de diferentes tamanhos e espessuras, entre 15 e 30 mm. As tábuas possuem uma união de tipo macho/fêmea.



PARQUET DE LAMELAS

Formado por lamelas maciças de pequeno tamanho, normalmente de forma retangular, com uma espessura entre 8 e 14 mm.

As diferentes dimensões e a colocação das diferentes lamelas permite formar diversas figuras geométricas. Este tipo de parquet inclui o mosaico, o lamparquet e o parquet industrial. A sua instalação realiza-se por colagem no piso.



PARQUET MULTICAPA OU TRICAPA

Compõe-se de várias camadas de madeira unidas entre si. Normalmente, a espessura total do conjunto é de aproximadamente 14-15 mm.

- **Camada de madeira nobre:** com uma espessura entre 2,5 e 6 mm e recoberta por várias camadas de verniz.
- **Camada intermédia:** formada por réguas de madeira menos nobre (principalmente pinho ou abeto), colocadas transversalmente para proporcionar estabilidade ao conjunto.
- **Contraface:** camada geralmente de pinho que está em contacto direto com o piso.

TIPOS DE INSTALAÇÃO

PARQUET COLADO:

As tábuas são coladas umas às outras e também ao piso.

PARQUET ARMADO:

As tábuas, geralmente de madeira maciça, são pregadas sobre ripas de madeira apoiadas no piso bem nivelado.

PARQUET FLUTUANTE:

Coloca-se em cima do piso de base e não é colado nem fixado em nenhum ponto.

O QUE É O PISO FLUTUANTE?

O piso flutuante é um pavimento de parquet com instalação flutuante, isto é, sem estar colado ao piso. Embora se deva utilizar apenas para os pavimentos de madeira, o uso deste termo foi-se expandido, e utiliza-se também habitualmente para os pavimentos laminados colocados desta maneira.



Pavimentos laminados

O pavimento laminado, também conhecido como pavimento sintético ou flutuante, é formado por várias camadas, unidas entre si.

A camada da superfície possui geralmente textura a imitar a estética da madeira.



1

CAMADA SUPERIOR (TAMBÉM DENOMINADA OVERLAY)

Película delgada, transparente e resistente ao desgaste, à exposição solar, à água e aos impactos, golpes, riscos e queimaduras.

2

CAMADA DECORATIVA

Película impressa que reproduz fielmente todo o tipo de materiais (madeira, pedra, têxtil, de fantasia, etc.) e de cores, com tintas resistentes à exposição solar.

3

PAINEL DE FIBRAS DE MADEIRA DE ALTA DENSIDADE

Constitui o núcleo do pavimento laminado. Em função do tipo de painel utilizado, o pavimento terá determinadas características de durabilidade, estabilidade dimensional e resistência à humidade.

4

CONTRAFACE

Última camada da película que reveste as réguas. Esta tem uma dupla função: proteger o painel das fibras e contrabalançar as películas da face superior.

Porquê escolher um pavimento laminado?

COMO SE INSTALA O PAVIMENTO LAMINADO? COM UM SIMPLES CLIQUE!

As réguas do pavimento laminado fixam-se entre si sem necessidade de colas ou outros elementos externos. Trata-se de um engenhoso sistema que, através da fresagem dos topos das tábuas, permite que estas encaixem entre si como se se tratasse das peças de um puzzle. Este sistema de fixação sem adesivos, denominado “clic”, permite instalar o pavimento laminado sobre praticamente qualquer material (cimento, madeira, azulejo, cerâmica, etc.) sem que seja necessária a sua fixação ao pavimento existente.

Para a sua instalação, é imprescindível instalar uma camada prévia, (chamada tela ou underlay) que protege o pavimento da humidade, melhora o isolamento, amortece o ruído e corrige as pequenas irregularidades no nivelamento do piso.

Os pavimentos laminados oferecem muitas vantagens em comparação com outros pavimentos, pelo seu sistema de instalação, a sua fácil manutenção, a sua relação qualidade-preço, a sua ampla gama de designs e acabamentos, etc.

Comprove-o por si mesmo:

	PARQUET	PAVIMENTOS LAMINADOS
INSTALAÇÃO	⊖	⊕
MANUTENÇÃO	⊖	⊕
DESIGN	⊕	⊕
CONFORTO	⊕	⊕
RESISTÊNCIA	⊖	⊕
SUSTENTABILIDADE	⊕	⊕
PREÇO/QUALIDADE	⊖	⊕



PORQUÊ ESCOLHER UM PAVIMENTO DURABLE?

A Finfloor desenvolveu a tecnologia Durable, que nos permite colocar no mercado um pavimento com as máximas garantias de durabilidade e uma excelente conservação ao longo do tempo, mantendo sempre todas as vantagens que a madeira nos oferece.

A tecnologia Durable reúne as vantagens de um painel HDF baixo inchamento (< 8%) e uma grande estabilidade dimensional, o que unido a um sistema "clic" totalmente hermético e à selagem dos topos converte estes pavimentos numa solução totalmente fiável.

Isto é possível graças à experiência que fomos adquirindo ao longo de mais de 40 anos como fabricantes de MDF/HDF e de cerca de 25 anos de fabrico de Finfloor, o que nos permitiu alcançar os mais elevados padrões de qualidade em todo o processo.

SABEMOS OUVIR OS NOSSOS CLIENTES

Adaptamos as nossas soluções às necessidades da sociedade, e por isso desenvolvemos pavimentos laminados capazes de suportar usos desafiantes, enquanto protegem o meio ambiente.

A Finsa aposta num pavimento **durável e sustentável**.

Reafirmando o nosso compromisso com a sustentabilidade, os nossos pavimentos são certificados com a etiqueta ecológica Ecolabel, da UE, que garante o cumprimento de elevados standards ecológicos ao longo do ciclo de vida do produto. Os nossos pavimentos contam também com a certificação CARB2, que regula a emissão de formaldeído nos produtos compostos de madeira, o que influi positivamente na saúde humana.



VANTAGENS

Os pavimentos Finfloor com tecnologia Durable oferecem as seguintes vantagens:

- ▶ São uma solução adequada para espaços exigentes, como cozinhas e quartos de banho domésticos, devido à presença de água e de humidade. A sua instalação é tão simples como em qualquer outra divisão, não sendo necessário utilizar um selante entre as reguas, o que permite obter uma estética uniforme em todas as divisões da casa.
- ▶ Permite realizar instalações de até 12 m x 12 m (144 m²) sem que seja necessário utilizar perfis de expansão, nem sequer na zona de transição das portas, proporcionando ao seu projeto uma continuidade visual.
- ▶ Aptos para espaços comerciais e de circulação intensa, com nível de uso Classe 33, cumprem com os requisitos AC6 em matéria de resistência à abrasão, os mais exigentes do mercado.
- ▶ Na Finfloor estamos tão seguros das prestações, da qualidade e da resistência dos nossos pavimentos Durable, que oferecemos uma garantia Lifetime para o uso doméstico e de 10 anos em quartos de banho e cozinhas.

Características técnicas Tecnologia Durable

Coleções XL | 12 | Evolve | Supreme | Style

dura
ble

Núcleo



Durable
HDF baixo inchamento (< 8%)



Baixa emissão de
formaldeído

Durabilidade



Resistência à
abrasão



Comercial intenso
Doméstico intenso
(EN 13329)



Adequado para casas de
banho e cozinhas.
Uso doméstico



48 hrs water resistant
Test NALFA

Garantias



Consulte as condições da garantia no interior da embalagem, através da nossa web www.finfloor.com, ou faça um scanner no seguinte código QR para aceder diretamente à mesma.

As garantias abrangem tanto os pavimentos sem bisel como os biselados.

Características técnicas

Coleção Original

Núcleo



Hydroprotect
HDF alta estabilidade dimensional



Baixa emissão de
formaldeído

Durabilidade



Resistência à
abrasão



Comercial intenso
Doméstico intenso
(EN 13329)



Adequado para casas de
banho e cozinhas.
Uso doméstico

Garantias




Consulte as condições da garantia no interior da embalagem, através da nossa web www.finfloor.com, ou faça um scanner no seguinte código QR para aceder diretamente à mesma.

As garantias abrangem tanto os pavimentos sem bisel como os biselados.

Conecte com Finfloor

Web



A sua estrutura de navegação fácil permite-lhe encontrar de forma simples, rápida e intuitiva a informação requerida. A página web de Finfloor permite-lhe filtrar os seus padrões selecionados, comparar os seus padrões favoritos e inspirar-se nas imagens de espaços em que o pavimento é um dos protagonistas. Criamos novas funcionalidades, onde apresentamos todos os nossos produtos e serviços, para poder materializar as suas ideias de maneira criteriosa.

Simulador



Escolher o padrão do pavimento para o seu projeto nunca foi tão fácil. Com o simulador de ambientes de Finfloor poderá comparar diferentes padrões no seu ecrã. E o modo “Comparação” permite-lhe visualizar ao mesmo tempo dois padrões num mesmo ambiente. Mas não só se pode inspirar nas nossas sugestões de ambientes, como também tem a opção de fazer o upload da fotografia do seu espaço real e mudar o padrão do pavimento de maneira virtual, para escolher o que melhor se ajusta aos seus gostos e ao seu estilo. Pode mesmo mudar a direção da instalação! Inúmeras opções para saber o que melhor se ajusta ao seu espaço: com bisel, sem bisel, com padrão...

Redes Sociais



Para saber mais sobre nós e estar sempre a par de todas as novidades, siga-nos em Facebook e no Instagram. Ali terá acesso a toda a informação sobre eventos, padrões, inspiração e as últimas novidades do universo Finfloor. Vemo-nos nas redes!

Serviço de amostras

Ver é sempre melhor do que imaginar. Localize no mapa disponível na web o ponto de venda ou o distribuidor mais próximo para solicitar amostras e conhecer a ampla variedade de padrões da coleção Finfloor.

Apoio de Consultoria Técnica

A equipa de Consultoria Técnica da Finsa é composta por profissionais com uma larga experiência na área de projetos de arquitetura e design. O seu trabalho consiste em acompanhar os seus projetos para lhe proporcionar assessoria sobre as soluções em madeira. Podemos oferecer recomendações sobre colaboradores para lhe oferecer apoio na execução da sua obra: distribuidores especializados, industriais e instaladores. Além disso, contamos com portfólios e outras ferramentas onde compilamos projetos realizados com os nossos materiais, para mostrar as aplicações dos nossos produtos e servir de inspiração para as suas obras.

DESPERTE AS *SENSAÇÕES* DO SEU HABITAT

Sentir-nos cómodos, felizes e em harmonia é essencial nas nossas vidas e cada vez somos mais conscientes da maneira como influem no nosso estado de ânimo os espaços que habitamos. Não se trata só de uma mera questão de estética, mas também de funcionalidade. A sua casa, um restaurante ou um quarto de hotel têm necessidades diferentes.

Os materiais, as cores e as texturas criam ambientes que transmitem sensações. Por este motivo, na Finfloor esforçamo-nos por produzir padrões que promovam o seu bem-estar em qualquer espaço.

Somos especialistas em design e estamos sempre a par das últimas tendências, analisando-as e adaptando-as graças à relação que mantemos com os nossos clientes. Do consumidor final aos estúdios de arquitetura e lojas especializadas.





● 69X Microcimento
Dover

● 283B Roble Selena Sable
Wood Impression Selena

#natural #refugio
#biofilia #calma #luz
#santuاريو #autocuidado
#fluidez #bemestar
#desconexao

Nos dois últimos anos, os espaços viveram uma autêntica revolução. Esta mudança afeta também a nossa percepção da nossa casa, que se transformou num espaço multifuncional, cuja função transcende a mera experiência de viver. Agora concebemos mais a nossa casa como um “santuário” pessoal, onde recarregamos as energias da mente, do corpo e da alma.

Espaços desenhados para favorecer a harmonia, o cuidado pessoal e a regeneração, que se convertem em lugares de bem-estar, saúde e serenidade. Com a combinação de tons neutros e de materiais naturais, o espaço torna-se mais acolhedor e relaxante. Esta filosofia mistura-se com o amor pelas plantas e pela natureza. Assim, conectar o interior com o exterior converte-se numa das ideias-chave do momento.



Fluidez perfeita

Sem a separação entre ambientes, a luz invade os aposentos. O espaço torna-se mais fluido, perfeito para um pavimento que não requer juntas entre as portas e com régua XL.

O **Roble Vera Siglo** é um padrão que conta com 24 régua diferentes, a maior superfície de pavimento laminado sem repetição até à data.



A sala, e, mais concretamente, o sofá, converteu-se no centro da casa. Há algum prazer maior do que sentar-se e desfrutar da sua música ou série favoritas num ambiente relaxante? Com o **Roble Vera Siglo** o seu espaço converter-se-á num refúgio de bem-estar.

Pode instalar até 144 m² sem juntas. Nem sequer nas uniões das portas! Os pavimentos com tecnologia Durable são fabricados com painel HDF de baixo inchamento (inferior a 8%) e incluem uma garantia Lifetime.



#natural #refugio #biofilia
#calma #luz #santuario
#autocuidado #fluidez
#bemestar #desconexao

Calma e bem-estar

#natural #refugio #biofilia
#calma #luz #santuario
#autocuidado #fluidez
#bemestar #desconexao

A madeira é protagonista em ambientes fluidos e coordenados, que transmitem tranquilidade.

O padrão **Roble Fado Gavia** é uma opção acertada, com o seu tom natural de carvalho, a sua rusticidade subtil e a sua textura sincronizada.



336B Roble Fado Gavia
Wood Impression Fado

Um closet totalmente integrado no quarto de dormir?

Agora os espaços fluem, utilizando o mesmo pavimento laminado para diferentes áreas, como os closets e os quartos.

Exteriorize-se

Um espaço de encontro entre o interior e o exterior converterá a sua casa num refúgio acolhedor, pensado para desconectar e relaxar cozinhando.

O ambiente combina uma paleta de tons neutros e cálidos com pavimentos em bege de estilo rústico, como o padrão de textura sincronizada **Roble Kalas Pardo**.



#conexaoindoor-outdoor
#minihorta #refugio
#biofilia #calma #luz
#santuاريو #autocuidado
#fluidez #desconexao





Na procura da claridade, as divisões tornam-se transparentes, para deixarem passar a luz e a aposta é nos pavimentos de cores claras. A tonalidade suave e o multiformato do padrão sincronizado **Roble Selena Sable** proporcionam uma maior naturalidade ao espaço.

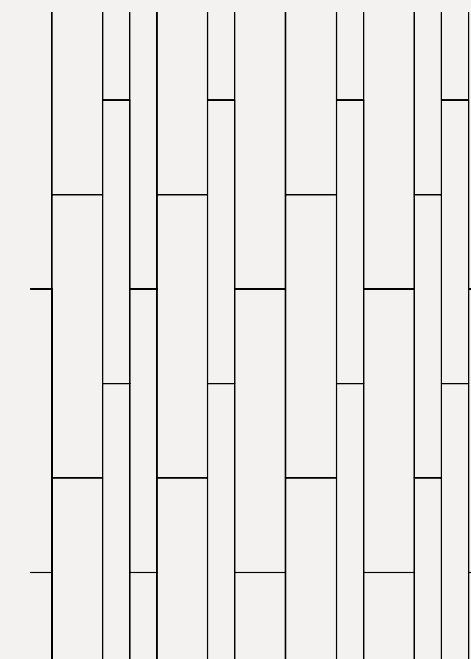
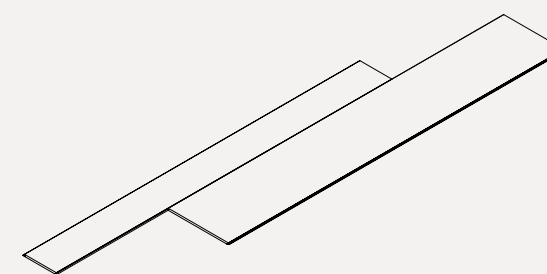
Natural claridade

#descanso #refugio
#calma #luz #santuário
#fluidez #bemestar
#desconexión
#transição #wellbeing
#coresneutras
#formasamaveis



283B Roble Selena Sable
Wood Impression Selena

Crie um padrão com os formatos STYLE e SUPREME do decor **Roble Selena Sable**.
Por exemplo: dois Style, uma Supreme, uma Style, três Supreme, e assim sucessivamente.
Conseguirá um efeito de instalação de pavimento de madeira maciça muito natural e realista.



Poderá desfrutar desta sensação de conforto e bem-estar descalçando-se e sentindo diretamente a textura na sua pele.

Tudo em ordem

O ambiente em que vivemos influi diretamente no nosso bem-estar. Os espaços ordenados, minimalistas, fluidos e simples animam a procurar o equilíbrio entre a vida pessoal e profissional.



341B Roble Fado Tavira
Wood Impression Fado



Designs como o **Roble Fado Tavira**, com a sua tonalidade de carvalho natural envernizado, permite manter uma cálida sensação íntima em ambientes destinados ao trabalho, dentro ou fora da nossa habitação.



#teletrabalho #ordem
 #espaçoflexível
 #calma #luz #fluidez
 #bemestar #desconexão
 #tonsbrancosneutros



Como influi trabalhar desde casa no design de interiores?

O teletrabalho veio pôr à prova o pavimento das nossas casas, tanto esteticamente como tecnicamente. Como as rodas das cadeiras não param de mover-se, necessitará um pavimento resistente à abrasão, como o **Roble Fado Tavira**, AC6.



• 336B Roble Fado Gavia
Wood Impression Fado

• 69X Microcimento
Dover

• 283B Roble Selena Sable
Wood Impression Selena



#lavandaria #ordem
#descanso #resistenciaaagua
#refugio #calma #luz
#santuário #biofilia
#bemestar #desconexao
#urbano

Natureza urbana

A biofilia é tendência em design de interiores. Aplica-se através das formas, dos materiais, das plantas e do utilização de cores neutras, como tonalidades de terra com notas de verde. No seu conjunto criam um ambiente dirigido para a Saúde e para o Bem Estar.

Necessitamos de aproveitar cada milímetro da casa, e os padrões com subtons de cinzentos como o decapado **Roble Twilight** ajudam-nos a coordenar o pavimento de diferentes espaços.



Desfrute do seu animal de companhia sem renunciar ao conforto dos pavimentos de madeira. Embora os membros peludos da família vão deixando marcas à sua passagem, com os nossos pavimentos laminados acabou-se este problema. Os nossos pavimentos resistem a golpes, riscos e humidade. Além disso são muito fáceis de limpar, para eliminar os pelos e a sujidade, basta passar o espanador ou o aspirador. Para desinfetar de maneira natural e eliminar qualquer rastro de maus cheiros, passe uma esfregona humedecida numa solução de água e vinagre de limpeza.



69X Microcimento
Dover

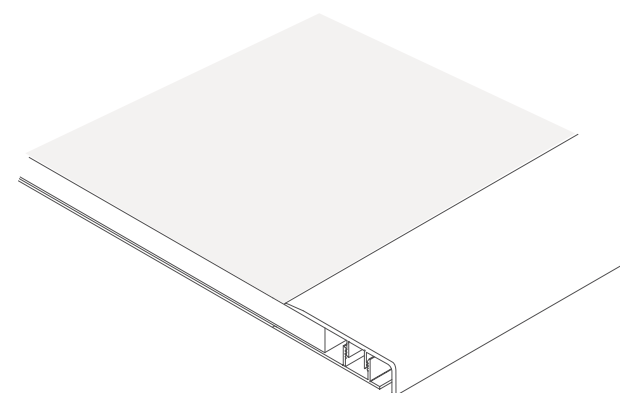
O espaço fomenta a conexão entre o ser humano e a natureza através da luz do dia, da vida vegetal e dos materiais naturais e orgânicos.

Crie espaços simples e cálidos, coordenando as paredes e as madeiras do mobiliário com decors como o **Microcimento** com a sua nova textura pétrea **Dover**.

Cálido e
minimalista

Escolha a combinação com que se sinta mais confortável na sua casa.

Se pretende criar um espaço minimalista, de linhas limpas e formas simples, oferecemos-lhe uma alternativa ao rodapé: **perfis terminais** que se adaptam perfeitamente aos nossos pavimentos.



69X Microcimento
Dover

#pedramascalida #minimalismo
#ordem #espacoflexivel
#conexaocomoexterior
#refugionanatureza #calma
#santuاريو #bemestar
#desconexao



323B Roble Crescendo
Tibet

Tranquilidade acolhedora



O cálido **Roble Crescendo** no seu acabamento **Tibet** proporcionará grande realismo ao espaço, graças aos seus pormenores de nós e de catedrais.

Remate a decoração do ambiente com plantas, para conseguir uma sensação de oásis onde reconectar consigo mesmo e com a natureza.

#entrada #refugio #casa #ordem
#bicicleta #desporto #resistencia
#fotografia #calma #bemestar
#desconexao



Quer deixar a bicicleta na entrada? Pôr-se em forma na sala de estar? Dar uma festa? Não hesite! Este pavimento é antideslizante, resistente e fácil de limpar.

• 283B Roble Selena Sable
Wood Impression Selena

• 336B Roble Fado Gavia
Wood Impression Fado

• 69X Microcimento
Dover

Serena harmonia

Escolha o realismo da madeira e desfrute de todas as propriedades de resistência e da fácil manutenção de um pavimento laminado.

Todas as coleções Finfloor são de **CLASSE 33** e foram especialmente concebidas para um uso comercial intenso. A sua alta resistência **AC6** permite aos seus clientes levantarem-se e sentarem-se das cadeiras as vezes que quiserem, sem que a superfície sofra nenhum dano.

Além disso, como incorporam a **tecnologia Durable**, são a opção perfeita para espaços abertos de até 144 m².

Sem necessidade de juntas!





A tendência para a luminosidade, a ordem e a tranquilidade também se aplica aos espaços públicos.


O **Roble Fado Sotavento**, com a sua textura sincronizada, oferece um aspeto natural perfeitamente conseguido, proporcionando ao espaço uma sensação de tranquilidade e harmonia.


#cafetaria #socializar
#teletrabalho #ordem
#sensacoesdiferentes
#sairdecasa #calma #muitaluz
#santuarioforadecasa
#formasamaveis #desconexao

Equilíbrio confortável

Crie um espaço acolhedor com presença orgânica, para relaxar enquanto pratica ioga. Consiga uma atmosfera relaxante no seu aposento usando materiais em que se destaque a sua imperfeição.

Com o padrão **Roble Sonata**, de um tom calmo e com uma rusticidade contida, os seus clientes encontrarão essa sensação de paz que procuram.

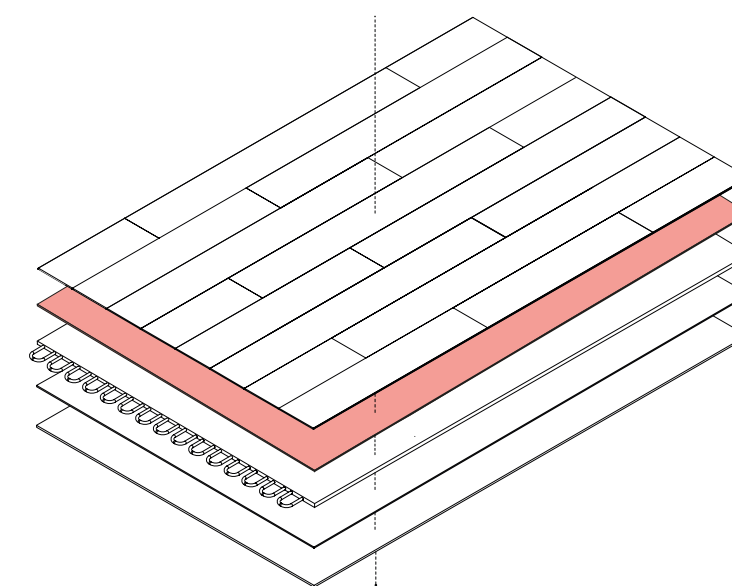




353B Roble Sonata
Tibet



Máximo bem-estar, também no inverno.
Graças à nossa **Tela Silent Elite Finfloor**
os nossos pavimentos são certificados para
sistemas de aquecimento de piso radiante e
transmitem de maneira ótima o calor por todo
o espaço. Descalce-se quando quiser.



Relaxante e curador

Mais do que o melhor serviço, procuramos experiências completas e irrepetíveis. Os espaços dedicados à cura requerem materiais e tonalidades amáveis, pensados para fomentar o equilíbrio, o cuidado pessoal e a cura.

O primeiro passo para conseguir esta atmosfera num aposento é um padrão como o **Roble Kalmar Esencia**: sem nós, com uma tonalidade crua com um leve toque acinzentado e uma textura sincronizada.

#clinica #saudemental
#ordem #tonsneutros
#cuideasuamente #refugio
#calma #luz #santuario
#bemestar #desconexao
#pavimentosemnozelimpo



Os pavimentos de textura sincronizada **Wood Impression** oferecem todo o realismo da madeira natural, com as vantagens dos pavimentos laminados.





● 342B Roble Polka
Tibet

● 281B Espiga Dijon
Vintage Matt

#funcionalidade #frescura #engenhoso
#tonsprimarios #versatil #linhasretas
#flexivel #vibrante #otimista
#carismatico #geometrias
#novabauhaus #transformavel
#colourblock

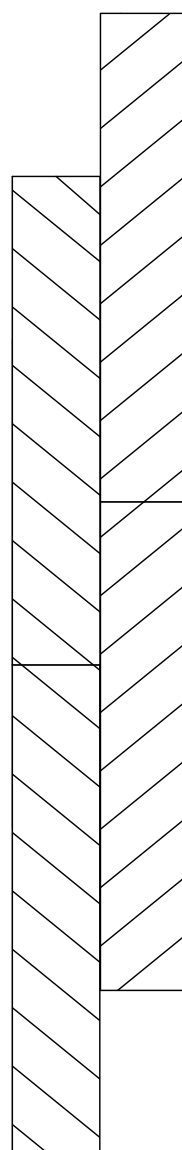
Nos próximos anos, “desenhar para a felicidade” será um dos objetivos do design de interiores. A finalidade é **criar espaços únicos e expressivos, capazes de recarregar a energia da mente, do corpo e do espírito com o poder do design.** Ao mesmo tempo, o espaço transforma-se também desde uma perspetiva divertida e modular, para otimizar ao máximo cada aposento e desenvolver o seu potencial como uma envolvente multifuncional.

Estimulamos o nosso mundo interior não só experimentando com os objetos e as formas, mas também com a cor. A combinação de tons saturados cria blocos cromáticos com contrastes cheios de dinamismo, que proporcionam ao espaço um valor acrescido de frescura, diversão e otimismo.

Expressividade e otimismo

As pessoas querem um espaço em que brilhe o seu estilo próprio.

Os aposentos convertem-se assim em campos de jogo de formas e cores expressivas. Uma forma alegre de evasão e de compensar a seriedade do mundo.

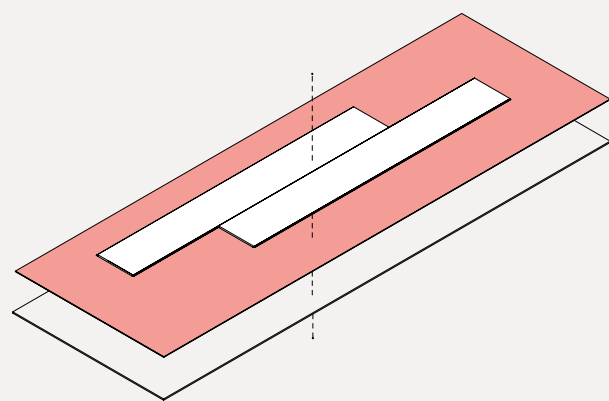


#animais #diversao #engenhoso
#tonsprimarios #versatil #flexivel
#vibrante #otimista #carismatico

As madeiras douradas, como a **Espiga Dijon**, proporcionam energia e dinamismo a qualquer ambiente.

281B Espiga Dijon
Vintage Matt

Nos nossos pavimentos laminados a união entre as réguas é perfeita. Escolha o formato espiga, que aumentará a resistência do seu chão e é fácil de manter, mesmo se possui animais de companhia.



Além disso, Finfloor oferece-lhe três tipos de telas, que se adaptam a diferentes necessidades. A **Tela Thermo Finfloor** isola termicamente o seu espaço para que nem você nem o seu animal de companhia notem as variações de temperatura.



Melhor juntos.

O design de interiores expressa o nosso estilo pessoal e aposta em espaços que transmitam alegria e otimismo através de diferentes cores primárias.

O característico **Roble Polka**, com as suas greas e nós, proporciona naturalidade e personalidade a qualquer aposento.

#comedor #socializacao
#espacoflexivel #tonsprimarios
#versatil #vibrante #otimista
#colourblock #geometrias
#novabauhaus #transformavel

O novo acabamento extra-mate **Tibet**, de grande profundidade e realismo, tem uma aparência de madeira escovada, que se combina na perfeição com o padrão decorativo.





343B Roble Fado Brisa
Wood Impression Fado

Enérgico e funcional

A tendência do design para a felicidade aplica-se a diferentes aposentos, que se convertem assim em espaços que enchem de energia a mente, o corpo e o espírito.

O **Roble Fado Brisa** é um padrão de carvalho claro, pensado para proporcionar naturalidade e luminosidade a qualquer espaço.

A textura do pavimento sincroniza-se com o padrão da madeira, com um acabamento muito realista.

#cozinhaesaladejantar
#funcional #espacoflexivel
#aproveitamentodoespaco
#tonsprimarios #versatil
#vibrante #otimista #colourblock
#geometrias #ordem

Para a sua cozinha, escolha os nossos pavimentos laminados com tecnologia Durable e despreocupe-se de tudo. Os nossos pavimentos laminados suportam bem os ambientes húmidos e com a ajuda de uma selagem perimetral com silicone tornar-se-ão à prova de infiltrações.



Nos espaços abertos e funcionais, pensados para diferentes atividades, opte pelas paredes em tons de branco e aplique cores mais atrevidas e vibrantes nos móveis e nos pormenores.

Desta forma, a cor jogará um papel fundamental na identidade do seu espaço, dando-lhe um toque de alegria e de otimismo.

- 361B Roble Viena Dorado
Wood Impression Gea

- 368B Roble Vera Homenaje
Wood Impression Vera

- 342B Roble Polka
Tibet

Quotidiano e criativo.

Expressar a criatividade através dos espaços que habitamos também se aplica aos quartos dos mais novos. Escolha móveis divertidos e cheios de personalidade para criar um ambiente único para recarregar a energia da mente.

As formas simplificadas e as cores intensas e saturadas proporcionam dinamismo ao aposento e um carácter vibrante aos objetos quotidianos.

O tom tostado e o padrão do **Roble Viena Dorado** vestem o espaço com uma marcada personalidade. Como o padrão do carvalho está sincronizado com a textura do pavimento, o acabamento resulta natural e realista.

#dormitoriojuvenil #tenista #hobbies
#desporto #criatividade #geometrias
#tonsprimarios #telescola #vibrante
#otimista #colorblocking





Versátil e divertido

Os quartos infantis são espaços multifuncionais e polivalentes, em que os usos e as sensações que transmitem devem evoluir e crescer ao ritmo dos mais pequenos.


Pode confiar em Finfloor para lhe acompanhar nesta viagem, desfrutando da sua garantia de 20 anos em pavimentos de uso doméstico.

Além disso, o **Roble Magari** possui uma tonalidade doce de carvalho cru e apresenta diversas intensidades de cor entre réguas, como os pavimentos de madeira maciça. Pode-lhe dar um toque moderno e alegre se delimitar as diferentes áreas do espaço com cores intensas nas paredes. Esta forma visual de dividir os espaços, conhecida como Colour Block, é uma maneira divertida de jogar com as cores que está muito na moda.



Brincar, pintar, correr... As crianças não param. Por isso é preciso que o seu espaço em casa transmita segurança. Todo o cuidado é pouco.

Escolha os nossos pavimentos laminados e problema solucionado: não absorvem a sujidade, são totalmente higiénicos, antibacterianos e fáceis de limpar.



322B Roble Magari
Tibet

#dormitoriosinfantis
#coresintensas #imaginacao
#criatividade #alegre #diferente
#pinturacriativa



Essência tradicional, resultado vanguardista.

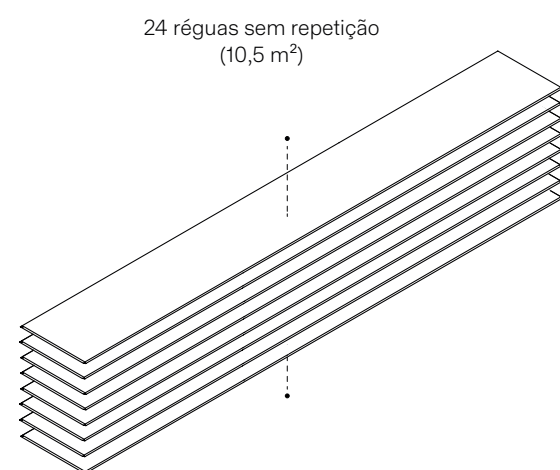
Finfloor é o seu aliado perfeito para a reabilitação de espaços. Poupará tempo com uma Instalação rápida e seca, enquanto a ampla variedade de decors lhe permitirá conseguir a estética que procurava para o seu projeto. Com o **Roble Vera Legado**, de tons torrados, manterá a essência histórica do aposento e, se o combinar com cores primárias alegres, criará uma sensação fresca e alegre.

#lojadecalçado #desporto #diversao
#linhasretas #geometria #voltacatala
#expressao #criatividade #alegre
#diferente #tonsprimariosepastel
#reabilitacao



A nossa nova gama de decors **Vera** em formato **XL** está disponível em 5 tonalidades diferentes. As cinco tonalidades (24 réguas sem repetição de 10,5 m²) e o seu acabamento sincronizado conferem-lhe um aspeto de grande naturalidade.

A solução perfeita para áreas amplas com uma grande superfície de pavimento à vista!





Profissional e motivador


O local de trabalho transformou-se e agora são necessários espaços mais flexíveis, versáteis e dinâmicos, que recarreguem a energia das pessoas.

Os modelos híbridos de coworking adaptam-se às necessidades dos trabalhadores, proporcionando espaços acolhedores e criativos.

A cor utiliza-se de uma forma funcional e emocional, para criar um ambiente otimista. O melhor aliado é o padrão **XL Roble Vera Homenaje**, de tonalidade natural, padrão sincronizado e 24 régua sem repetição.



368B Roble Vera Homenaje
Wood Impression Vera



368B Roble Vera Homenaje
Wood Impression Vera

Gostaria de renovar o seu local de trabalho ou a sua empresa sem perder tempo?

Com os nossos pavimentos laminados é possível!

O seu **sistema de click** permite uma instalação rápida, simples e de obra seca. Além disso, não é necessário retirar o pavimento existente e, ao não utilizar colas nem vernizes, uma vez instalados podem ser usados imediatamente.

#coworking #espacosdiferentesdetrabalho
#dinamizacao #otimizacao
#socializar #otimismonomundolaboral
#diferenciacaodoespacodetrabalhodesdecasa
#alegre #diferente #colourblock



● 18X Teka Tasmanian
Vintage Matt

● 366B Roble Vera Dulzura
Wood Impression Vera

● 312B Roble Kalas Noz
Wood Impression Kalas

● 324B Nogat Minueto
Vintage Matt

#nostalgia #olharopassado #newretro
#luxo #excentrico #exclusividade
#contemporaneo #sofisticado
#tonalidadesescuras #metaiscalidos
#evasao #singular #exuberante
#tonscaramelo #produtovintage

Um sentimento geral de nostalgia impregna os estilos de vida das pessoas que, em contraste com o futuro incerto, desejam a comodidade e a tranquilidade do passado.

Os aposentos convertem-se em espaços singulares, que resgatam elementos e conceitos de décadas cadas anteriores para oferecer uma estética retro. **As cores metalizadas, os tons dourados e as madeiras exóticas e nobres proporcionam ao ambiente um carácter único, sofisticado e evocador.** A personalidade potencia-se também através da exaltação das suas formas e da utilização de cores vibrantes, com alguma exceção nas tonalidades pastel.



O design de interiores que evoca o conforto e a tranquilidade de outras épocas ajuda a enfrentar os tempos difíceis. A nostalgia como ferramenta emocional proporciona bem-estar e possui poderosas propriedades curativas.

O padrão **Nogal Minueto** tem o encanto elegante e refinado do luxo de outros tempos.

324B Nogal Minueto
Vintage Matt

Sofisticação evocadora



324B Nogal Minueto
Vintage Matt

#transicao #cozinha #salao
#saladejantar #luxo #nostalgia
#exclusividade #contemporaneo
#sofisticado #tonalidadesescuras

Para instalar pavimento laminado na sua cozinha com total tranquilidade, pode escolher entre os padrões da coleção Original sempre que utilize um selante de juntas. Com as nossas coleções de **tecnologia Durable (XL, Evolve, 12, Supreme ou Style)** pode ignorar este passo, pois não o necessitam para uma instalação à prova de infiltrações.





18X Teka Tasmanian
Vintage Matt

Saudade exuberante

Em momentos de incerteza, olhar para o passado oferece segurança e tranquilidade. Assim, a nostalgia mantém o seu poder de atração em todo o mundo e ressurgem os padrões evocadores no lar.

Os interiores com reminiscências dos anos 70 são tendência e o padrão **Teka Tasmanian** combina-se na perfeição com este tipo de ambientes.

Consiga um estilo exuberante e de marcada personalidade com o pavimento exótico **Teka Tasmanian**.

Os elementos e móveis vintage convidam à evasão e potenciam o carácter do espaço. O jogo de cores e o contraste entre os móveis e as paredes proporciona à sua casa um ambiente luxuoso, sofisticado e atemporal.



#saladejantar #tropical
#exuberante #tonscaramelo
#produtovintage
#newretro #luxo
#excentrico #exclusividade
#contemporaneo #sofisticado
#tonalidadesescuras





Recordações e
sensações

Os pormenores e os móveis que guardam as boas recordações da infância ou de épocas passadas reforçam a autenticidade do espaço e criam um ambiente acolhedor e reconfortante.

Quase um antídoto contra o minimalismo, o padrão **Belle Epoque Inverno** proporciona este efeito tão desejado.



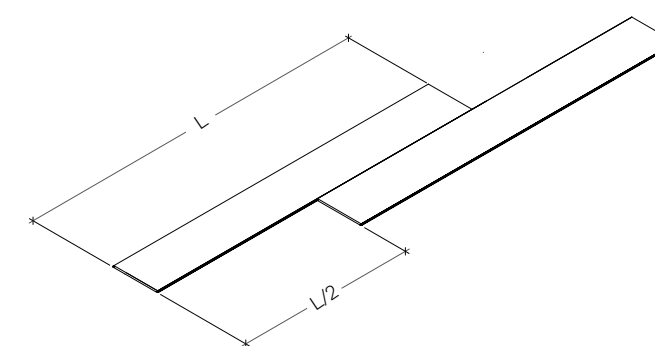
#cozinhamilha
#retro #luxo
#nostalgia

O encanto da cerâmica com o novo acabamento pedra **Dover** proporciona um ambiente cheio de carácter.



Preocupam-lhe as salpicaduras? Esqueça-se delas.

Graças à nossa tecnologia Durable, os nossos pavimentos laminados são à prova de líquidos.



Na instalação, tenha em conta que para criar uma quadrícula de mosaicos perfeita deve colocar as régua “a meias”, isto é, longitudinalmente, o principio da segunda lâmina deve coincidir com a metade da primeira.

Modernidade retro

O sentimento geral de nostalgia também afeta o padrão de interiores e continua a promover uma estética inspirada nos clássicos do século passado. Os modelos já testados, as reedições atualizadas e as gamas icônicas revividas têm sido fundamentais nas últimas temporadas.



Com a sua neutralidade, os padrões cinzentos conseguem modernizar estes espaços sem esforço.

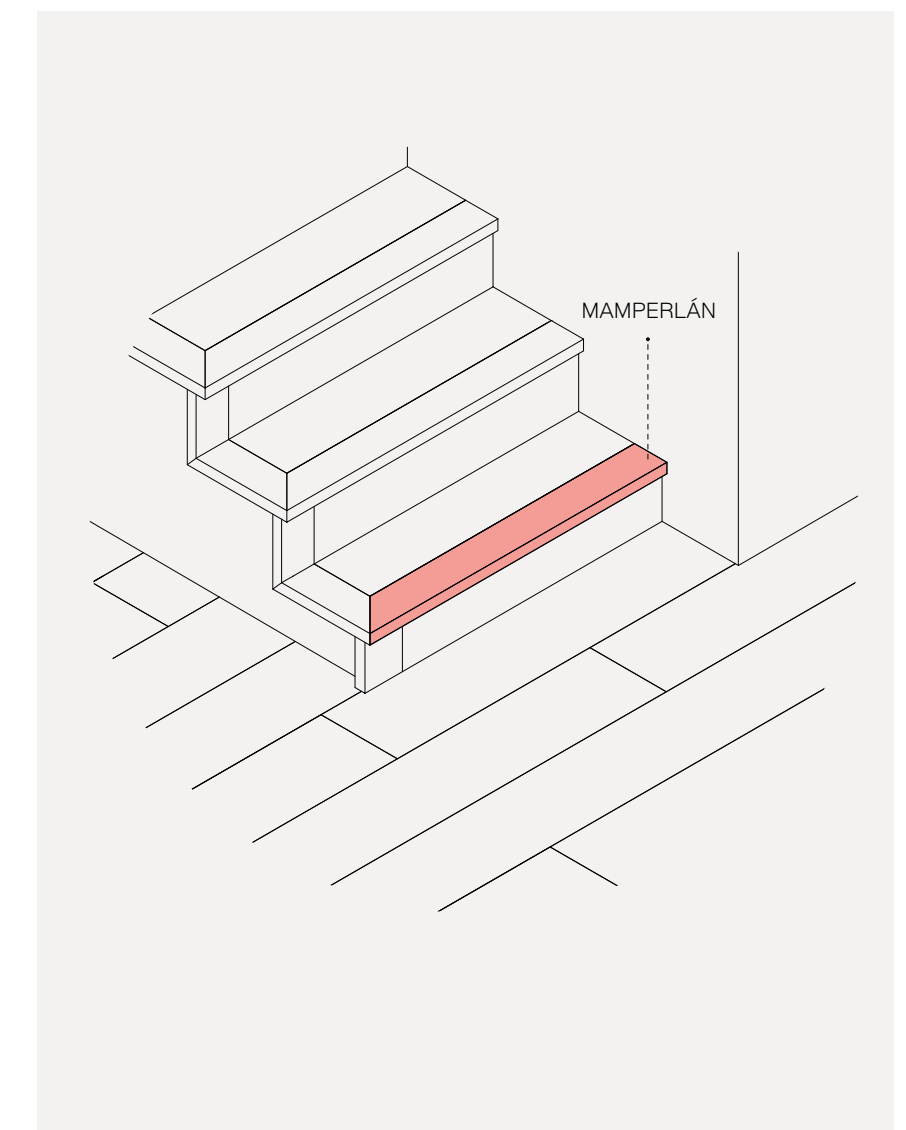
Além disso, possuem a capacidade de unificar ambientes. Se a sua casa possui espaços abertos, o pavimento **Roble Eyre Gris** é a escolha acertada.


Trata-se de um padrão que amplia a nossa coleção de carvalho XL EYRE com acabamentos de textura sincronizada.



#zonadeespera #cuidada
#retroluxe #arcosdemeiavolta
#luxo #nostalgia #tonscaramelo
#cinzento #exclusividade

Utilize o **mamperlan** Roble Eyre Gris nas suas escadas, para integrar os diferentes espaços da casa e proporcionar uma continuidade natural ao pavimento. Adapta-se a todo o tipo de degraus e escadas, Ao ser fabricado com as mesmas régua usadas no pavimento, é igualmente resistente.





- 324B Nogal Minueto
Vintage Matt

- 312B Roble Kalas Noz
Wood Impression Kalas

- 23W Belle Epoque Invierno
Dover



282B Espiga Nantes
Vintage Matt

Nostalgia geométrica

O poder tranquilizador da nostalgia aprecia-se no crescente interesse que despertam os padrões e os espaços com reminiscências retro. De estilo más refinado, a década dos 70 lidera esta tendência.

Os padrões geométricos como os do padrão **Espiga Nantes**, de tonalidade acaramelada, são a última novidade.



Os nossos pavimentos laminados com **tecnologia Durable** estão totalmente preparados para ambientes húmidos, como o quarto de banho. A sua instalação é igualmente rápida e fácil como no resto das divisões; basta aplicar silicone em todo o perímetro. Assim o espaço fica completamente isolado, criando-se uma superfície estanque que bloqueia qualquer possível infiltração. As nossas instalações em ambientes húmidos domésticos têm 10 anos de garantia.

#quartodebanho
#autocuidadodentroluxo
#pessoal #formasgeometricas
#exclusividade #rotinas



Estilo e luminosidade

Podemos conseguir uma estética que recrie uma agradável sensação de conforto e sofisticação retro empregando cores refinadas com matizes cinzentas e texturas com nervuras, de grande atualidade.

O padrão **Roble Vera Dulzura**, com a sua agradável tonalidade natural e a sua textura sincronizada ultramate é uma base perfeita e luminosa para estes ambientes. Além disso, é um padrão da coleção **Vera**, com **24 réguas XL diferentes**.



366B Roble Vera Dulzura
Wood Impression Vera



Um pavimento à prova de rodas de malas, fácil de limpar, confortável...
Os pavimentos nos hotéis são submetidos a duras provas, mas com a resistência à
abrasão **AC6** do nosso padrão **Roble Vera Dulzura** podemos relaxar e descansar
tranquilamente.

#olharopassado #metalizados
#nostalgia #tonssofisticados
#acanalados #hotel
#dormitorio #retroluxe
#luminosidade



312B Roble Kalas Noz
Wood Impression Kalas

Reconfortante e envolvente

Na restauração também encontramos a tendência do retorno a um passado mais seguro. Os arcos de meio ponto são o emblema desta nova tendência estética.

O padrão **Roble Kalas Noz**, com a sua textura sincronizada e o seu elegante tom escuro, proporcionará ao seu negócio uma aura de acolhedora sofisticação.

Se o seu estabelecimento dispõe de grandes espaços, escolha uma cor escura, como a do nosso padrão **Roble Kalas Noz**.

Combine-o com paredes de tonalidades médias, pormenores sofisticados e formas geométricas, para criar um ambiente íntimo e envolvente com uma personalidade retro.

Os nossos pavimentos laminados não perdem a cor com a exposição solar. A intensidade e os matizes de cor manter-se-ão sempre como no primeiro dia.



#restaurante
#comidadeluxe
#intimidade
#ambientereconfortante
#olharopassado #arcos
#nostalgia



Luxo comedido

A estética retro da década dos anos 70 também está presente nos vestíbulos dos hotéis, com padrões como o **Roble Vera Claridad**, um acertado contraponto claro para combinar com gamas cromáticas sofisticadas em tons verdes e vermelhos.

O vestíbulo e a recepção de um hotel são espaços cheios de vida e pontos de encontro com uma circulação incessante de pessoas.

Escolha os nossos pavimentos Finfloor com total tranquilidade. Os nossos pavimentos foram concebidos para instalações comerciais de trânsito intenso (CLASE 33) e são muito resistentes à abrasão e ao desgaste (AC6).

Além disso, possuem a certificação Bfl-s1 de reação ao fogo e cumprem todos os requerimentos CTE (Código Técnico da Edificação) de segurança em caso de incêndio.



reddot winner 2023
materials and surfaces design

365B Roble Vera Claridad
Wood Impression Vera



#hotel #lobby #socializacao
#formasgeometricascirculares
#conexaocomopassado #luxo
#plantasexuberantes #paineis



365B Roble Vera Claridad
Wood Impression Vera

Resumo das aplicações

FINFLOOR XL



Pag. 22 369B Roble Vera Siglo
Wood Impression



Pag. 88 367B Roble Vera Legado
Wood Impression



Pag. 92 368B Roble Vera Homenaje
Wood Impression



Pag. 111 279B Roble Eyre Gris
Wood Impression



Pag. 121 366B Roble Vera Dulzura
Wood Impression



Pag. 128 365B Roble Vera Claridad
Wood Impression

FINFLOOR EVOLVE



Pag. 36 341B Roble Fado Tavera
Wood Impression



Pag. 44 69X Microcimento
Dover



Pag. 106 23W Belle Epoque Invierno
Dover

FINFLOOR EVOLVE | 12



Pag. 24 336B Roble Fado Gavia
Wood Impression



Pag. 28 313B Roble Kalas Pardo
Wood Impression



Pag. 41 36X Roble Twilight
Wood Impression



Pag. 52 339B Roble Fado Sotavento
Wood Impression



Pag. 61 352B Roble Kalmar Esencia
Wood Impression



Pag. 74 343B Roble Fado Brisa
Wood Impression



Pag. 80 361B Roble Viena Dorado
Wood Impression



Pag. 124 312B Roble Kalas Noz
Wood Impression

FINFLOOR STYLE | SUPREME



Pag. 30 283B Roble Selena Sable
Wood Impression

FINFLOOR SUPREME



Pag. 66 281B Espiga Dijon
Vintage Matt



Pag. 116 282B Espiga Nantes
Vintage Matt

FINFLOOR ORIGINAL



Pag. 48 323B Roble Crescendo
Tibet



Pag. 57 353B Roble Sonata
Tibet



Pag. 70 342B Roble Polka
Tibet




Pag. 84 322B Roble Magari
Tibet



Pag. 98 324B Nogal Minueto
Vintage Matt



Pag. 102 18X Teka Tasmanian
Vintage Matt



O que mais precisa
para o seu pavimento
laminado?

TELAS FINFLOOR

Mais durabilidade e conforto para o seu pavimento

A tela (ou underlay) é a base isolante sobre a qual o pavimento laminado é instalado. A sua principal função é proteger o seu pavimento para que ele permaneça nas melhores condições ao longo do tempo. Todos os nossos forros protegem o seu pavimento laminado contra a humidade e a condensação do subsolo, graças à sua película plástica incorporada.

Oferecemos-lhe três tipos de telas para que possa escolher o que melhor se adapta ao seu projecto:



Silent Elite underlay

Com a tela SILENT ELITE conseguirá reduzir o ruído transmitido para o andar de baixo e melhorar o som dos passos tornando-o mais agradável. Também garante a vida útil do pavimento graças ao seu poder de nivelamento, sem deformar ou perder propriedades ao longo do tempo. Está certificado para uso com sistemas de aquecimento ou arrefecimento radiante com água, já que sua baixa resistência térmica permite uma ótima difusão de calor e frio. Rolos de tamanho reduzido (20 m²) para menos desperdício em pequenas renovações.


Thermo underlay

A tela THERMO destaca-se especialmente pela sua elevada capacidade como isolante térmico, o que significa que as variações de frio ou calor serão menos perceptíveis na sua casa. Rolos de tamanho reduzido (20 m²) para menos desperdício em pequenas renovações. Esta tela não é adequada para aquecimento radiante.

New Essential underlay

Tela de prestações básicas ideal para orçamentos justos ou requisitos pouco exigentes. Protege o seu pavimento laminado da humidade e da condensação do sub-piso graças à sua película plástica incorporada. Rolos de tamanho reduzido (30 m²) para menos desperdício em pequenas renovações.

	SILENT ELITE	THERMO	NEW ESSENTIAL
Espessura	2 mm	2 mm	2 mm
Comprimento	20 m	20 m	25 m
Largura	1 m	1 m	1,2 m
Densidade	130 Kg/m ³	35-40 Kg/m ³	35-40 Kg/m ³



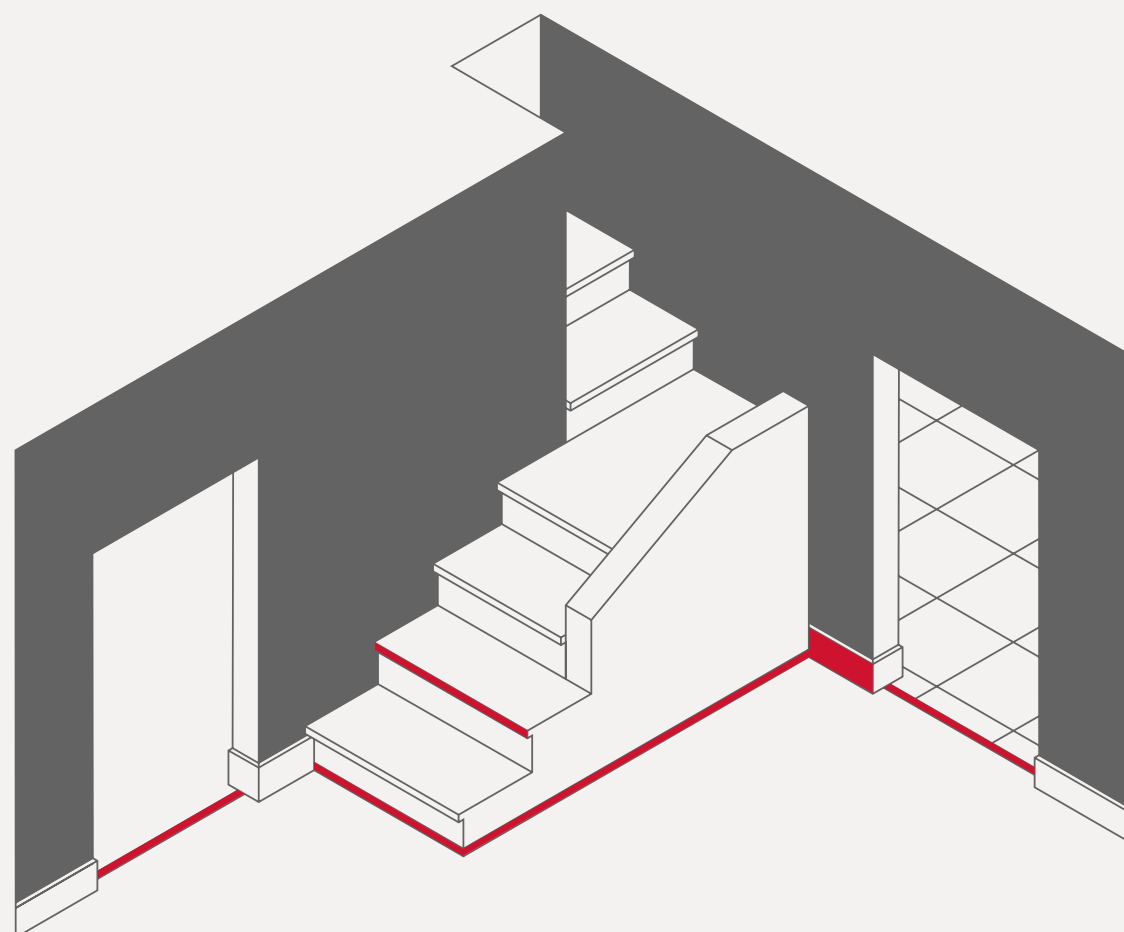
A FINFLOOR B TELA THERMO FINFLOOR C SOLERA



A FINFLOOR B TELA SILENT ELITE FINFLOOR C AQUECIMENTO RADIANTE D ISOLANTE E SOLERA

	SILENT ELITE	THERMO	NEW ESSENTIAL
Redução do som do passo	***	**	*
Isolamento acústico Som transmitido	***	**	*
Resistência a cargas	***	**	*
Resistência à queda de objetos	**	***	**
Isolante térmico		***	*
Proteção contra a humidade	***	***	**
Adequado para Aquecimento radiante	✓	✗	✓

COMPLEMENTOS



FINFLOOR EM CASAS DE BANHO E COZINHAS

As coleções Finfloor com tecnologia Durable são adequadas para ambientes húmidos exigentes e a instalação é muito simples, exigindo apenas a utilização do silicone perimetral.

Utilizando o selante de juntas e o silicone perimetral, a coleção Original é também totalmente adequada para instalação neste tipo de espaço.



Silicone de aplicação perimetral

A massa de silicone neutra evita fugas de água debaixo de pavimentos flutuantes em instalações de cozinhas ou casas de banho. É especialmente adequada para encher a junta de expansão entre o pavimento flutuante e as paredes, móveis ou acessórios de casa de banho. O seu elevado nível de elasticidade permite a expansão do pavimento sem perder a estanquicidade. Boa aderência em materiais de construção como betão, cimento, tijolo, pedra natural, metais, madeira, painel de fibras, PVC ou vidro. A sua aplicação ajuda a prolongar a vida útil do produto e permite o uso do Finfloor em cozinhas e casas de banho com sua correspondente garantia.



Selante de juntas ou uniões

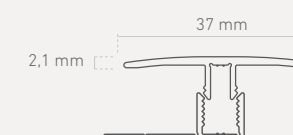
O selante de juntas bloqueia a infiltração de água entre as tábuas do pavimento laminado e evita mais danos na instalação. A sua aplicação ajuda a prolongar a vida útil do produto e permite o uso do Finfloor em cozinhas e casas de banho com sua correspondente garantia.

PERFIS DE ALUMÍNIO

- ✓ Maior durabilidade e com uma saliência ínfima de 1 mm.
- ✓ Com 2400 mm de comprimento para instalação clip (Inclui base).

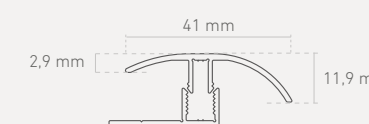
- ✓ O design ajusta-se ao pavimento e o complementa.
- ✓ Disponível para todas as coleções.

Perfil de expansão



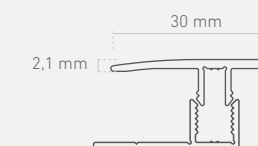
Para utilização em passagens de portas e quando as dimensões do espaço o exija. Foi concebido para facilitar a expansão e contração do pavimento.

Perfil de transição



Para ser utilizado quando a instalação do seu pavimento laminado envolver um encontro com um pavimento de altura diferente.

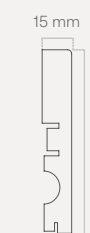
Perfil terminal



Para usar quando quiser terminar a sua instalação com quase nenhum ressalto. Muito útil no caso de acabamento contra uma janela ou contra bases de móveis ou peças de casa de banho.


RODAPÉS

Rodapé equivalente ao padrão



Complemento essencial para terminar a instalação contra as paredes. O seu design reto e moderno encaixa em todos os pavimentos. Fabricado em MDF Hidrófugo (resistente à humidade). Inclui um sulco para passar cabos e sistema de encaixe de pressão para facilitar a instalação.

Clipe de montagem de rodapé



Acessório necessário para facilitar a instalação do rodapé por meio do sistema de encaixe. Evita a utilização de cola ou pregos no próprio rodapé. Instalação de um clipe a cada 40 cm de rodapé.

Friso rodapé equivalente ao padrão



Rodapé para aplicações nas quais a altura dos rodapés habituais de 70 ou 90 mm é demasiado alta (por exemplo: encontros com portas de correr de armários, galerias, portas, portas de varanda, com a base de alguns móveis, etc.) Fabricado em MDF Hidrófugo (resistente à humidade).

SOLUÇÃO PARA AS SUAS ESCADAS

O nosso mamperlan remata os seus espaços com degraus ou escadas com o design que escolheu para o seu pavimento. E, tal como o seu pavimento laminado, tem muitas vantagens:



Acabamento perfeito e montagem fácil

Como é fabricada com as réguas, o design é exatamente igual ao do pavimento e tem a mesma resistência.



Sem ressaltos

A superfície ficará lisa e homogênea.



Continuidade no design

O pavimento e as escadas formarão um espaço unificado com a mesma aparência.



Versátil

Adapta-se a todos os tamanhos de degraus e formatos de escadas.



Manutenção

É muito fácil de limpar.



Grande resistência

É resistente a choques, abrasão, desgaste e humidade.



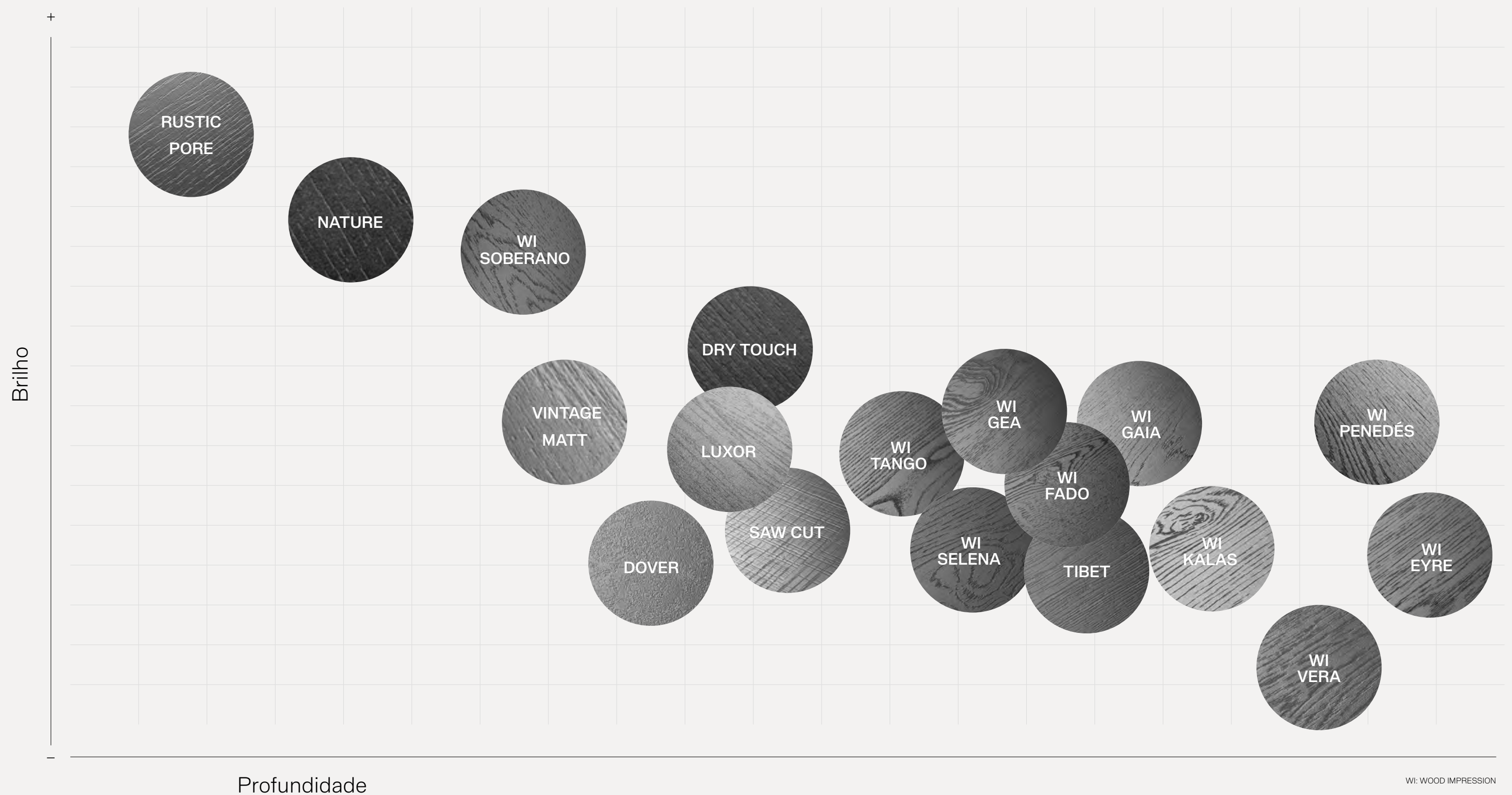
Várias possibilidades de remate

Tem diferentes opções de remate.

Informação
Técnica

ACABAMENTOS PARA O SEU PAVIMENTO FINFLOOR

Totalmente fosco? Fica melhor com um pouco de brilho? Com ou sem nós? Nesta tabela, indicamos os diferentes acabamentos que pode escolher de acordo com o brilho do design e a textura da madeira. Assim, poderá conhecer todos os detalhes do seu pavimento laminado Finfloor..



ESCOLHA O FORMATO DO SEU PAVIMENTO LAMINADO

Mais estilizado, extra largo, tamanho XL... Estes são os formatos que oferecemos para que possa escolher todos os detalhes do seu pavimento laminado Finfloor.

12

Mais espessura, para um som de madeira sólida e uma maior resistência.

Original

A coleção mais ampla no formato tradicional de largura de 19 cm que se adapta a todos os estilos.

Supreme

Coleção de padrões numa largura "nobre" de 24 cm, que consegue o aspeto das tábuas de madeira natural.

Evolve

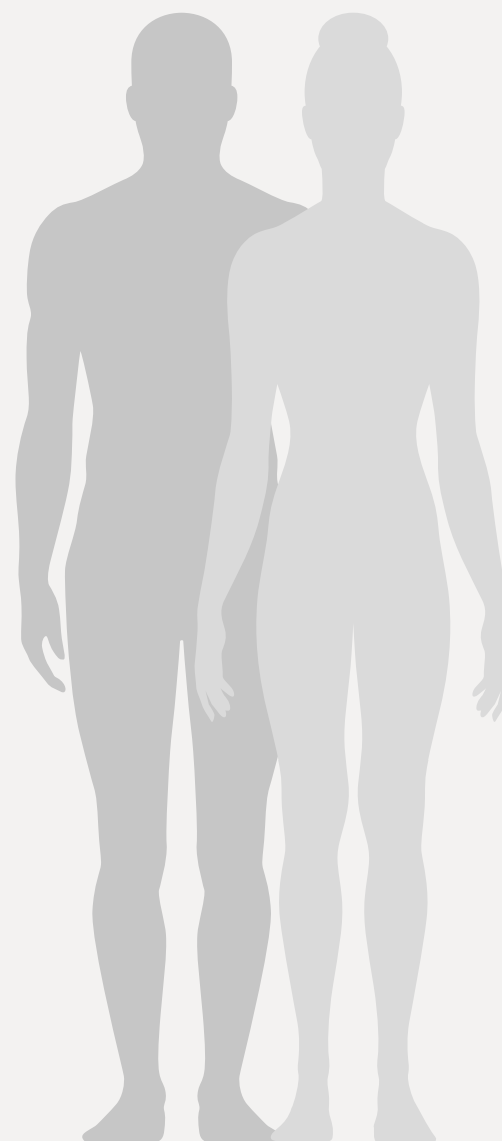
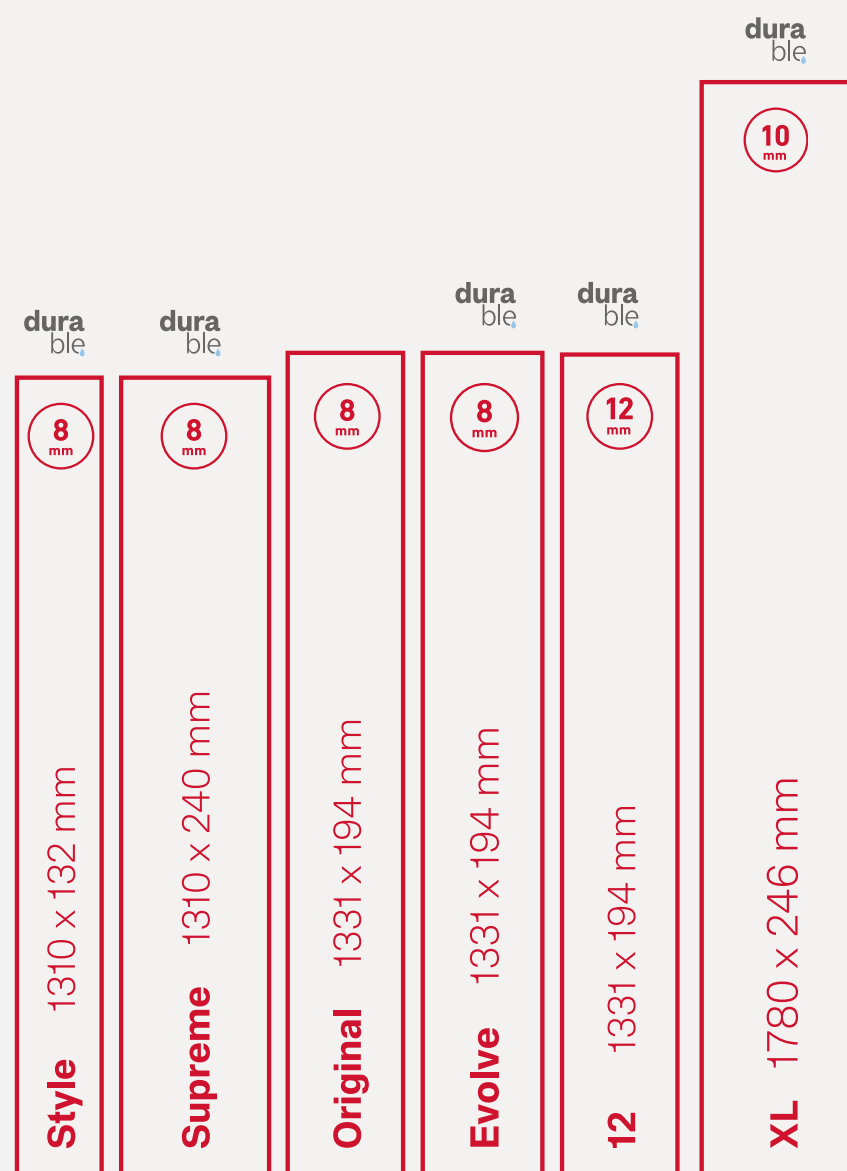
A coleção de formatos padrão proporcional entre comprimento e largura se adapta a todos os tamanhos de espaços.

Style

A coleção com o formato mais estilizado com régua de 13 cm de largura.

XL

Formato extra longo para criar espaços únicos com muita personalidade. Régua que proporcionam uma sensação de mais espaço e de madeira natural.



COMO INTERPRETAR OS ÍCONES DOS PADRÕES

Em cada projeto, há muitas informações que precisa de saber: acabamento, tipo de bisel, design de régua e características de design. Para facilitar a interpretação destas informações, resumimo-las numa série de ícones. Explicamos aqui o que eles representam.

CARACTERÍSTICAS DE DESIGN

RUSTIC

Esta característica de design refere-se aos diferentes padrões próprios da madeira, como nós, fendas ou marcas. O seu objetivo é conseguir um acabamento realista de madeira natural.



Sem nós



Com nós




Com fendas ou marcas

NATURE RICH

É uma característica do design que consiste em brincar em áreas com diferentes espécies de madeira e/ou diferentes intensidades de cores nos painéis. O resultado é uma variação equilibrada do pavimento que destaca a riqueza da madeira.



Com Nature Rich (heterogéneo)



Sem Nature Rich (homogéneo)

DESIGN DA RÉGUA



Régua única



Duas lamelas



Três lamelas



Espinha



Ladriho



Largura múltipla



Instalação multiformato

Supreme

Style

TIPO DE BISEL




Sem bisel



Microbiselado a quatro lados

Carta de
cores

Código de cor e nome do design — **366B Roble Vera Dulzura**
 Acabamento — Wood Impression



Tipo de bisel —

Design da régua — Rustic

Instalação multiformato
 Nature Rich

Se precisar, peça uma amostra!
 Tenha em conta que esta reprodução de cores não é exata e pode haver variações em relação aos originais.

EVOLVE | 1331 x 194 x 8 mm

9AL Roble Kalmar Blanco
Wood Impression



8AK Roble Kalas Albar
Wood Impression



343B Roble Fado Brisa
Wood Impression



352B Roble Kalmar Esencia
Wood Impression



7AK Roble Kalas Arena
Wood Impression



336B Roble Fado Gavia
Wood Impression



1AM Roble Wexford Natural
Wood Impression



EVOLVE | 1331 x 194 x 8 mm

36X Roble Twilight
Wood Impression



313B Roble Kalas Pardo
Wood Impression



339B Roble Fado Sotavento
Wood Impression



2AM Roble Arles Natural
Wood Impression



341B Roble Fado Tavira
Wood Impression



361B Roble Viena Dorado
Wood Impression



2AN Roble Wexford Tostado
Wood Impression



EVOLVE | 1331 x 194 x 8 mm

23W Belle Epoque Invierno
Dover



69X Microcimento
Dover



3AN Roble Kalmar Gris
Wood Impression



312B Roble Kalas Noz
Wood Impression



0AM Roble Arles Oscuro
Wood Impression



9AK Roble Kalas Bruno
Wood Impression



XL | 1780 x 246 x 10 mm

279B Roble Eyre Gris
Wood Impression



2AL Roble Eyre Beige
Wood Impression



1AK Roble Eyre Vainilla
Wood Impression



8AJ Roble Eyre Miel
Wood Impression



6AJ Roble Eyre Café
Wood Impression



XL | 1780 x 246 x 10 mm

365B Roble Vera Claridad
Wood Impression



369B Roble Vera Siglo
Wood Impression



366B Roble Vera Dulzura
Wood Impression



368B Roble Vera Homenaje
Wood Impression



367B Roble Vera Legado
Wood Impression



12 | 1331 x 194 x 12 mm

8AK Roble Kalas Albar
Wood Impression



343B Roble Fado Brisa
Wood Impression



352B Roble Kalmar Esencia
Wood Impression



336B Roble Fado Gavia
Wood Impression



339B Roble Fado Sotavento
Wood Impression



2AM Roble Arles Natural
Wood Impression



361B Roble Viena Dorado
Wood Impression



2AN Roble Wexford Tostado
Wood Impression



12 | 1331 x 194 x 12 mm

313B Roble Kalas Pardo
Wood Impression



36X Roble Twilight
Wood Impression



3AN Roble Kalmar Gris
Wood Impression



312B Roble Kalas Noz
Wood Impression



SUPREME | 1310 x 240 x 8 mm

70U Fresno Tango Santorini
Wood Impression



283B Roble Selena Sable
Wood Impression



5AK Roble Selena Crudo
Wood Impression



9AP Espiga Orleans
Vintage Matt



42S Roble Gaia Loreto
Wood Impression



9AJ Roble Selena Dorado
Wood Impression



3AK Roble Selena Tostado
Wood Impression




37S Roble Gaia Dolomites
Wood Impression




SUPREME | 1310 x 240 x 8 mm

281B Espiga Dijon
Vintage Matt



282B Espiga Nantes
Vintage Matt



39S Roble Gaia Dalmata
Wood Impression



51X Roble Paradise
Saw Cut



45U Fresno Tango Alsace
Wood Impression



38S Roble Gaia Victoria
Wood Impression



43U Fresno Tango Etna
Wood Impression



STYLE | 1310 x 132 x 8 mm

90H Roble Soberano Ártico
Wood Impression



5AK Roble Selena Crudo
Wood Impression



283B Roble Selena Sable
Wood Impression



89H Roble Soberano Plata
Wood Impression



78D Roble Soberano Natural
Wood Impression



25Y Roble Quercus
Dry Touch



70N Golden Guadiana
Nature



03F Afzelia Brasileira
Nature



STYLE | 1310 x 132 x 8 mm

95N Roble Breno
Dry Touch



9AJ Roble Selena Dorado
Wood Impression




3AK Roble Selena Tostado
Wood Impression



94N Roble Magno
Dry Touch



81D Merbau Clásico
Nature



49X Nogal Majestic
Nature



ORIGINAL | 1331 x 194 x 8 mm

48T Pino Lofoten
Vintage Matt



89N Roble Calcic
Dry Touch



30X Roble Kilimanjaro
Tibet



4AS Pino Fionia
Vintage Matt



ORIGINAL | 1331 x 194 x 8 mm

16X Roble Jasper
Tibet



78N Roble Chic
Dry Touch



322B Roble Magari
Tibet



79N Roble Glamour
Dry Touch



6AQ Alfama Tile
Dover



77N Roble Titanio
Dry Touch



76N Roble Bromo
Dry Touch




64T Roble Olimpo
Vintage Matt



88N Roble Taupe
Dry Touch



21P Roble Columbia
Tibet



46X Roble Banff
Tibet



99E Madera Drift
Vintage Matt



ORIGINAL | 1331 x 194 x 8 mm

94E Haya Clara
Vintage Matt



353B Roble Sonata
Tibet



24T Roble Serrado
Saw Cut



31X Roble Obelisque
Tibet




ORIGINAL | 1331 x 194 x 8 mm

80N Roble Retro
Dry Touch



18X Teka Tasmanian
Vintage Matt



22P Roble Paramount
Tibet



342B Roble Polka
Tibet



02N Roble Otoño
Rustic Pore



52X Roble Egeo
Vintage Matt



323B Roble Crescendo
Tibet




324B Nogal Minueto
Vintage Matt



87N Roble Vintage
Dry Touch



78C Jatoba Amazonas
Rustic Pore



86N Garapa
Rustic Pore



81N Nogal Siddhartha
Rustic Pore



09/2022

A reprodução dos padrões mostrados pode não ser exacta devido à limitações técnicas de impressão.
Solicite amostras para verificar a tonalidade real.



PEFC

PEFC/14-38-00170

Certificado PEFC