

## REVESTIMENTO DE PAREDES PARA ZONAS HÚMIDAS



# nuance

SISTEMA DE PAINÉIS ESTANQUES

**Rápido e fácil de instalar:**  
**Utilize a casa de banho 24 horas após a instalação.**



Sistema patenteado de painéis de lingueta e ranhura à prova de água, com um acabamento arredondado que não necessita de perfil.

Superfície com tratamento antibacteriano Sanitized<sup>®</sup> para travar o crescimento de 99,9% das bactérias. Sanitized<sup>®</sup> é um tratamento à base de uma substância biocida ativa: o vidro de fosfoborato de prata.



Ideal para renovações



Superfície resistente a riscos e impactos



Sistema estanque



Sistema duradouro  
15 anos de garantia



### APLICAÇÕES

- Revestimento de paredes de duche
- Revestimento de banheiras
- Revestimento de paredes a toda a altura
- Revestimento de casas de banho
- Revestimento de paredes para lavatórios


### FORMATOS

260 × 120 cm com rebordo arredondado / língua  
260 × 120 cm macho e fêmea  
260 × 60 cm macho e fêmea

### ESPESSURA

11,7 mm

# STOCK SOMAPIL



SILVER  
GREY

**M022** EXTRAMAT  
*Marbre Veneto*



SILVER  
GREY

**M134** EXTRAMAT  
*Marbre Veneto*




ASH  
GREY

**A120** EXTRAMAT  
*Aracena*



FUDGE

**T108** EXTRAMAT  
*Travertin Naturel*



PEWTER  
GREY

**M124** EXTRAMAT  
*Marbre Taisa*




MUSHROOM

**C149** LINIMAT  
*Chêne Colorado*




OATMEAL

**C180** SELVA  
*Chêne Alba*



FUDGE

**C179** EXTRAMAT  
*Chêne des Massifs*



ICE  
WHITE

**B070** FA - BRILLANT  
*Blanc Megève*

## Junta de impermeabilização



Ice White



Ash Grey



Oatmeal



Fudge



Silver Grey



Pewter Grey



Mushroom